Brokervergleich

Maximieren Sie Ihre Börsengewinne

Rainer Heißmann
Chefredakteur
Optionen-Profi
Heißmanns-Börsenkommentar
www.optionen-investor.de

GeVestor
Financial Publishing Group

QQQ-GG-1304-BV

Impressum

Rainer Heißmann © 2013 by GeVestor Financial Publishing Group
Theodor-Heuss-Straße 2–4 · 53177 Bonn
Telefon +49 228 9550185 · Telefax +49 228 3696480
premiumservice@gevestor.de · www.gevestor.de

Verlagsleiter: Hans Joachim Oberhettinger
Herausgeberin: Sabine Rehwinkel
Chefredakteur: Rainer Heißmann (v.i.S.d.P.)
Herstellung: Eberhard Reinecke, Hagenbach
Umschlagmotiv: ©argus@bigstockphotos.com
Satz: ce redaktionsbüro für digitales publizieren, Heinsberg
Druck: Weinmann-Druck GmbH, Hockenheim-Talhaus
ISSN 1863-4974

GeVestor ist ein Unternehmensbereich
der Verlag für die Deutsche Wirtschaft AG
Vorstand Helmut Graf · USt.-ID: DE 812639372
Amtsgericht Bonn, HRB 8165

© Verlag für die Deutsche Wirtschaft AG
Alle Rechte vorbehalten. Nachdruck, Weitergabe
und sonstige Reproduktionen nur mit Genehmigung des Verlags.

Haftungsausschluss
Unsere Informationen basieren auf Quellen, die wir für zuverlässig erachten.
Eine Haftung für die Verbindlichkeit und Richtigkeit der
Angaben kann allerdings nicht übernommen werden.

Inhalt

I. Einleitung 4

Mit Optionen machen Sie die beste Investment-Erfahrung Ihres Lebens 4

Mit der Wahl des richtigen Brokers maximieren Sie Ihre Gewinne 5

Die Handelbarkeit von Emittentenprodukten wird hier nicht berücksichtigt, da manipulierbar! 6

II. Der Brokervergleich 7

1 ADiF Brokerage 7

2 Agora Trading 9

3 Bank (Hausbank)/Sparkasse 11

4 Cap Trader 13

5 comdirect bank 14

6 Cortal Consors 16

7 DAB bank 18

8 Interactive Brokers 20

9 Lynx Broker 22

10 Onvista Bank 24

11 Swissquote 25

III. Schnellübersicht für Ihre Brokerwahl 26

IV. Unsere Empfehlung für Ihre Brokerwahl 28

V. Kursdaten für Interactive Brokers, ADiF Brokerage, Agora Trading, Cap Trader und Lynx Broker 30

VI. Schritt-für-Schritt-Anleitung zum ersten erfolgreichen Trade mit Optionen 31

Videos zum Optionen-Handel 37

I. Einleitung

Mit Optionen machen Sie die beste Investment-Erfahrung Ihres Lebens

3 unschlagbare Gründe für den Optionen-Handel:

1. Optionen bieten durch ihre **große Hebelwirkung** enorme Gewinn-Chancen.

2. Optionen sind, neben Futures, **die einzigen bankenunabhängigen Hebelprodukte.** Das wird immer wichtiger. Zum einen kann kein Emittent die Kurse von Optionen beeinflussen. Die Insolvenz von Lehman Brothers im Jahr 2008 hat aber darüber hinaus ein weiteres Risiko aller Emittentenprodukte (Optionsscheine, Zertifikate, CFDs etc.) drastisch aufgezeigt: Bei Insolvenz eines Emittenten besteht die Gefahr, dass die Produkte dieses Hauses wertlos verfallen. Denn es handelt sich um Inhaberschuldverschreibungen, also Geld, das der Kunde der Bank geliehen hat. Wird eine Emittentin (wie im Jahr 2008 Lehman Brothers) insolvent, ist das in deren Produkte investierte Geld weg. Da Optionen keinen Emittenten haben, ist ein wertloser Verfall durch eine Insolvenz ausgeschlossen.

3. Optionen ermöglichen Ihnen hohe **Gewinne bei jeder Bewegung der Basiswerte (Aktien oder Indizes).** Mit Calls gewinnen Sie bei steigenden und mit Puts bei fallenden Märkten.

Optionen werden, anders als Aktien, Zertifikate, K.o.-Scheine oder Optionsscheine, direkt an den Terminbörsen gehandelt. Deshalb benötigen Sie

für den Optionen-Handel einen persönlichen direkten Zugang zu den Terminbörsen, an denen Optionen gehandelt werden. Diesen stellt Ihnen ein Dienstleister / „Vermittler“ bereit, nachdem er sich von Ihrer Börsentermingeschäftsfähigkeit überzeugt oder Ihnen diese erteilt hat. Diesen Vermittler nennt man Broker. Ob Bank, Hausbank, Sparkasse oder jedes andere Geldinstitut: In dem Moment, in dem Sie an den Börsen handeln, ist der gewählte Vermittler zu den Börsen Ihr Broker. Achtung: Nicht alle Banken oder Sparkassen treten auch als Broker für den Optionen-Handel auf.

Bei allen Brokern, die wir Ihnen in dieser Übersicht nennen, können Sie natürlich auch Aktien handeln. Eine entsprechende Information dazu finden Sie jeweils bei den einzelnen Brokern.

Mit der Wahl des richtigen Brokers maximieren Sie Ihre Gewinne

Für diese oben genannte Dienstleistung – die Bereitstellung Ihres persönlichen Zugangs zu den Optionen-Börsen und die Weiterleitung Ihrer Kauf- oder Verkauf-Orders für Optionen an die Terminbörsen – erheben die Geldinstitute Gebühren. Diese Gebühren sind bei den verschiedenen Geldinstituten unterschiedlich hoch. Leser haben uns von Bankgebühren in dreistelliger Höhe für den Kauf oder Verkauf eines einzigen Kontraktes von Optionen berichtet. Zum Vergleich: Günstige Broker verlangen zwischen 1,50 € und 4,00 € für ein Optionen-Geschäft. Sie sehen: Günstige Gebühren sind ein mitentscheidender Faktor für Ihre Gewinn-Optimierung.

Damit Ihre Gewinne aus dem Optionen-Handel nicht durch unnötig hohe Gebühren stark beeinträchtigt werden, sollten Sie den für Sie günstigsten Broker auswählen.

Um Ihnen die Wahl des richtigen Brokers zu erleichtern, haben wir in der folgenden Auflistung einige der bekanntesten Broker für Sie verglichen. Wir nennen Ihnen Kontaktdaten, Art und Weise der Depoteröffnung sowie die unterschiedlichen Möglichkeiten des Optionen-Handels*.

!

Die Handelbarkeit von Emittentenprodukten wird hier nicht berücksichtigt, da im Kurs manipulierbar!

In den USA, dem Mutterland der Börsen, sind **Emittentenprodukte** wie Optionsscheine, Zertifikate, K.o.-Scheine, CFDs und ähnliche Hebelprodukte wegen ihrer **Manipulationsanfälligkeit** nicht zugelassen. Ein hervorragender und vorbildlicher Verbraucherschutz. Dies ist in Deutschland nicht der Fall. Ich rate dringend vom Kauf all dieser Produkte ab. Denn für alle anderen Hebelprodukte, außer für Optionen, gibt es ein absolutes K.o.-Argument: Sie werden von Banken emittiert.
Das gilt für Optionsscheine, Zertifikate, K.o.-Scheine, Waves, CFDs und wie auch immer die kreativen Köpfe in den Marketingabteilungen der Banken diese „finanziellen Massenvernichtungswaffen“ (Zitat Warren Buffett) benennen.
Das Magazin „Stern“ (Ausgabe 51/2008) sagt beispielsweise zu Zertifikaten von Lehman Brothers: „Die Gewinn- und Verlustformeln füllten fast 90 Seiten im 486-Seiten-Prospekt.“ Und der „Stern“ zitiert einen Rechtsanwalt wie folgt: „Kein Laie konnte sie verstehen und auch kein Finanzexperte.“
In einer Sonderausgabe der Schutzgemeinschaft der Kapitalanleger (SdK) werden Emittentinnen-Produkte, wie z. B. Zertifikate, zum wiederholten Male wegen ihrer Intransparenz scharf kritisiert. Rhetorische Frage: „Wollen Sie in *so etwas* Ihr Geld investieren?“ – Ich sage „Nein“ dazu. Und deshalb habe ich auch keine Untersuchung vorgenommen, ob und wie Sie bei den in dieser Broschüre aufgeführten Brokern diese „finanziellen Massenvernichtungswaffen“ handeln können.

Mein Tipp: Nutzen Sie die Schnell-Übersicht auf Seite 27!

* Die Auflistung enthält nicht alle weltweit existierenden Broker; die Reihenfolge der Broker-Nennung ist in alphabethischer Reihenfolge und stellt keine Bewertung dar.

II. Der Broker-Vergleich

1 ADiF Brokerage*

Kontaktdaten
Tuchmacherstr. 50
14482 Potsdam
Telefon: 03 31 / 6 47 32 04
Fax: 03 31 / 6 47 32 05
E-Mail: info@adif.de
Internet: www.adif.de

Konto-/Depoteröffnung
ADiF Brokerage bietet Ihnen eine komplett deutschsprachige Depoteröffnung. Die Anmeldung wird üblicherweise über das Internet ausgeführt. Die Unterlagen zur Depoteröffnung können Sie sich aber auch per E-Mail oder Post zusenden lassen.

Aktien-Handel
Bei ADiF Brokerage können Sie alle in Deutschland und in den USA gehandelten Aktien kaufen und verkaufen. Das geschieht in derselben Handelsmaske wie der Optionen-Handel. Wenn Sie Ihr Depot getrennt nach Optionen und Aktien darstellen wollen, können Sie das mit wenigen Mausklicks innerhalb der Handelsmaske umsetzen und darstellen. Die Gebühren beim Kauf und Verkauf von Aktien sind vergleichbar niedrig wie bei Optionen.

* ADiF Brokerage ist deutscher Vertriebs- und Handelspartner von Interactive Brokers (siehe Seite 20).

Optionen-Handel

Optionen können Sie bei ADiF Brokerage sowohl über das Internet als auch telefonisch (etwas höhere Gebühren) handeln. Die kostenlose Software für den Handel (die Handelsmaske) erreichen Sie über das Internet auf www.adif.de. ADiF Brokerage bietet Ihnen für die Handhabung der Handelsmaske ausführliche Videos. Der servicefreundliche Broker leistet aber auch gern telefonische Hilfestellung.

Ihren Optionen-Handel in Deutschland oder den USA betreiben Sie über ein Konto, das Sie nach Ihren Wünschen in Euro oder Dollar führen können. Ich empfehle die Kontoführung in Euro, dann haben Sie kein Risiko durch Währungsschwankungen. Zugriff haben Sie dabei aus derselben Handelsmaske sowohl auf die deutsche beziehungsweise europäische Optionen-Börse, die Eurex, als auch auf alle großen Börsen in den USA.

Mein Tipp zu den Gebühren:

Bei ADiF Brokerage handeln Sie zu sehr niedrigen Transaktions-Gebühren.

Wegen des umfangreichen Service zusätzlich zum reinen Internet-Handel liegen die Gebühren etwas höher als bei Interactive Brokers (Interactive Brokers ist der günstigste Anbieter in dieser Übersicht, siehe Seite 20). Wenn Sie diesen Service nutzen (und ich empfehle das, gerade wenn Sie neu zum Optionen-Handel kommen), ist dieser Service seinen Preis aber auf jeden Fall wert.

2 Agora Trading System Ltd.*

Kontaktdaten

Postfach 620364
10793 Berlin
Tel.: 030 / 7 81 70 93
Fax: 030 / 7 81 70 96
E-Mail: info@agora-direct.de
Internet: www.agora-direct.de

Konto-/Depoteröffnung

Agora Trading bietet Ihnen eine komplett deutschsprachige Depoteröffnung. Die Anmeldung wird üblicherweise über das Internet ausgeführt. Die Unterlagen zur Depoteröffnung können Sie sich aber auch per Telefax oder Post zusenden lassen.

Aktien-Handel

Bei Agora können Sie alle in Deutschland und in den USA gehandelten Aktien kaufen und verkaufen. Das geschieht in derselben Handelsmaske wie der Optionen-Handel. Wenn Sie Ihr Depot getrennt nach Optionen und Aktien darstellen wollen, können Sie das mit wenigen Mausklicks innerhalb der Handelsmaske umsetzen und darstellen. Die Gebühren beim Kauf und Verkauf von Aktien sind vergleichbar niedrig wie bei Optionen.

Optionen-Handel

Optionen können Sie bei Agora Trading sowohl über das Internet als auch telefonisch handeln. Die kostenlose Software für den Handel (die

* Agora Trading ist deutscher Vertriebs- und Handelspartner von Interactive Brokers (siehe Seite 20).

Handelsmaske) erreichen Sie über das Internet www.agora-direct.de. Agora Trading bietet Ihnen für die Handhabung der Handelsmaske eine ausführliche Einführung. Diese ist zu großen Teilen in deutscher Sprache verfasst. Werden englische Ausdrücke verwendet, bietet der Broker telefonische Hilfestellungen an.

Ihren Optionen-Handel in Deutschland oder den USA betreiben Sie über ein Konto, das Sie nach Ihren Wünschen in Euro oder Dollar führen können. Ich empfehle die Kontoführung in Euro, dann haben Sie kein Risiko durch Währungsschwankungen. Zugriff haben Sie dabei aus derselben Handelsmaske sowohl auf die deutsche beziehungsweise europäische Optionen-Börse, die Eurex, als auch auf alle großen Börsen in den USA.

Mein Tipp zu den Gebühren::
Bei Agora Trading handeln Sie zu sehr niedrigen Transaktions-Gebühren. Wegen des angebotenen umfangreichen Service neben dem reinen Internet-Optionen-Handel, **inklusive der Möglichkeit einer telefonischen Order-Erteilung ohne zusätzliche Preisaufschläge,** liegen die Gebühren etwas höher als bei Interactive Brokers (Interactive Brokers ist der günstigste Anbieter in dieser Übersicht, siehe Seite 20).

Agora ist einer der wenigen Broker, bei denen keine Mindesteinlagen verlangt werden, um ein Konto zu eröffnen. Damit eignet sich dieser Broker besonders gut, wenn Sie den Optionen-Handel „mit kleinem Geld“ kennenlernen wollen. (Stand Februar 2013)

Wenn Sie den telefonischen Service von Agora Trading nutzen wollen und Ihre Order auch telefonisch aufgeben möchten, ist Agora Trading mit diesem Service deutlich günstiger als Interactive Brokers (bei Interactive Brokers sind telefonische Neu-Orders nicht möglich und telefonische Positions-Schließungen kosten extra).

3 Bank (Ihre Hausbank) oder Sparkasse

Kontaktdaten

Ihre individuelle Bank, Hausbank oder Sparkasse

Konto-/Depoteröffnung

Das Depot eröffnen Sie vor Ort bei Ihrer Bank, Hausbank oder Sparkasse mit Ihrem persönlichen Wertpapierberater. Lassen Sie sich die erforderlichen Unterlagen aushändigen, und beantragen Sie die Börsentermingeschäftsfähigkeit, wenn Sie diese noch nicht besitzen.

Aktien-Handel

Bei Ihrer Bank oder Sparkasse können Sie alle in Deutschland gehandelten Aktien kaufen und verkaufen. Ob Sie auch Aktien direkt in den USA handeln können, müssen Sie bei Ihrer Hausbank erfragen. Wenn das möglich ist, informieren Sie sich bitte unbedingt auch über die Gebühren für den direkten Handel in den USA. Vergleichen Sie diese bitte mit denen anderer Broker aus dieser Broschüre.

Optionen-Handel

Über viele, aber nicht alle, Banken und Sparkassen in Deutschland können Sie Optionen auf europäische und US-Werte handeln. Sie ordern Optionen dann genauso einfach wie Aktien: persönlich, telefonisch oder per Fax. Ihre Bank, Hausbank oder Sparkasse tritt dann als Broker für Sie auf. **Ihr Vorteil:** Sie wickeln den Optionen-Handel über die Ihnen vertraute Bankverbindung ab.

Mein Tipp:
Wir wissen, dass viele Banken und Sparkassen den Handel mit Optionen erschweren, da für sie bei diesen Transaktionen wenig Geld zu verdienen ist. (Optionen-Handel ist bankenunabhängig!) Sie können also, je nachdem bei welchem Geldinstitut Sie vorsprechen, ganz unterschiedliche Erfahrungen mit der Beratung zum Thema Optionen-Handel machen.

Unter Umständen müssen Sie beispielsweise deutlich machen, dass Sie „Optionen an der Eurex“ und keine „Optionsscheine an der Euwax“ handeln wollen. Wir hören immer wieder, dass Banken nach einer Wertpapier-Kenn-Nummer (WKN) fragen. **Optionen werden jedoch über einen Broker direkt an der Eurex und an den US-Börsen gehandelt und haben weder eine WKN noch eine ISIN.** Dieser Unterschied zu Optionsscheinen (Handel mit WKN/ISIN an der Stuttgarter Börse: Euwax) sollte von Ihnen klar vorgegeben werden.

! Wenn Sie sich nicht kompetent beraten fühlen, verlangen Sie nach einem Wertpapierberater, der sich mit Optionen (nicht Optionsscheinen) auskennt.

Mein Tipp zu den Gebühren:
Sprechen Sie bei Ihrer Bank auch die einzelnen Gebühren und die gesamte Gebührenstruktur beim Optionen-Handel an. Die Gebühren für den Optionen-Handel sind bei Banken oder Sparkassen oft viel zu hoch. Je nach Größe Ihres Depots oder Ihrer persönlichen Bankbindung können Sie durch ein Gespräch verbesserte und günstigere Konditionen erhalten.

4 Cap Trader*

Kontaktdaten

Mülheimer Straße 6
40878 Ratingen
Tel.: 08 00 / 0 39 35 28
Fax: 0 21 02 /100 494-90
E-Mail: info@captrader.de
Internet: www.captrader.de

Konto-/Depoteröffnung

Cap Trader bietet Ihnen eine einfache Kontoeröffnung. Auf der Internetseite http://www.captrader.de/konto-eroeffnen/livekonto/ machen Sie Ihre persönlichen Angaben. Danach werden Ihnen die vorgefertigten Konto-/Depoteröffnungsunterlagen zugeschickt.

Aktien-Handel

Bei Cap Trader können Sie alle in Deutschland und in den USA gehandelten Aktien kaufen und verkaufen. Die Gebühren sind vergleichbar niedrig wie bei Optionen.

Optionen-Handel

Optionen handeln Sie bei Cap Trader über das Internet. Die kostenlose Software für den Handel (die Handelsmaske / TWS – Trader Workstation) erhalten Sie über die Internetseite des Brokers. Cap Trader nutzt die TWS von Interactive Brokers. Ihren Optionen-Handel in Deutschland oder den USA betreiben Sie über ein Konto, das Sie in Euro oder Dollar führen können. Ich empfehle die Kontoführung in Euro, dann haben Sie kein Risiko durch Währungsschwankungen. Zugriff haben Sie dabei aus derselben Handelsmaske sowohl auf die deutsche beziehungsweise europäische Optionen-Börse, die Eurex, als auch auf alle großen Börsen in den USA.

* Cap Trader ist deutscher Vertriebs- und Handelspartner von Interactive Brokers (siehe Seite 20).

5 comdirect bank AG

Kontaktdaten

Pascalkehre 15
25451 Quickborn
Tel.: 0 41 06 - 7 08 25 00 (für Kunden), 7 08 70 88 (für Interessenten)
Fax: 0 41 06 / 7 08 - 25 80
E-Mail: info@comdirect.de
Internet: www.comdirect.de

Konto-/Depoteröffnung

Die Unterlagen für Ihre Depoteröffnung können Sie unter den oben genannten Kontaktdaten per Telefon, Fax, E-Mail oder Brief anfordern.

Aktien-Handel

Bei der comdirect bank AG können Sie alle in Deutschland gehandelten Aktien kaufen und verkaufen. Ob Sie dort auch **alle** Aktien direkt in den USA handeln können, müssen Sie im Einzelfall erfragen. Die gängigsten US-Aktien können Sie auf jeden Fall kaufen und verkaufen. Für den Aktien-Handel benötigen Sie – neben dem Zugang zu den Terminbörsen – einen zusätzlichen Zugang zu den Aktienbörsen.

Optionen-Handel

Die comdirect bank AG bietet ihren Kunden den Optionen-Handel im sogenannten „O&F-Trading“ („Options & Future Trading“) an. Optionen an der Eurex werden bequem und einfach über fachkundiges Personal **per Telefon** gehandelt. **Der Handel über das Internet ist nicht möglich.**

Mein Tipp zu den Gebühren:
Die Gebühren liegen bei der comdirect in der Regel deutlich niedriger als bei Ihrer Bank, Hausbank oder Sparkasse. Die niedrigen Transaktionsgebühren von Interactive Brokers, ADiF Brokerage, Agora Trading, Cap Trader oder Lynx Broker werden jedoch nicht erreicht.

Insgesamt ist die comdirect bank AG ein servicefreundlicher Broker, der aber keinen Handel von Optionen an US-Terminbörsen anbietet. Ein großer Nachteil, denn dort gibt es oft attraktive Gewinn-Chancen.

6 Cortal Consors

Kontaktdaten

Bahnhofstraße 55
90402 Nürnberg
Tel.: 09 11 / 369-30 00 (für Kunden), 369-90 00 (für Interessenten)
Fax: 09 11 / 369-10 00
E-Mail: infoservice@cortalconsors.de
Internet: www.cortalconsors.de

Konto-/Depoteröffnung

Sie können Ihr Konto auf der deutschsprachigen Internetseite von Cortal Consors ganz einfach online eröffnen. Oder fordern Sie die Unterlagen zur Kontoeröffnung unter obigen Kontaktdaten an.

Aktien-Handel

Bei Cortal Consors können Sie alle in Deutschland und den USA gehandelten Aktien kaufen und verkaufen.

Optionen-Handel

Typischerweise handeln Sie bei Cortal Consors **über das Internet.** Sie können Optionen nur an der Eurex (für deutsche und europäische Optionen) handeln.

Für den Optionen-Handel an der Eurex benötigen Sie bei Cortal Consors den sogenannten „Future-Trader“ (Handelsmaske), den Sie kostenlos von der oben genannten Internetseite herunterladen können. Sie erhalten eine komplett deutschsprachige Ordermaske, in der Sie Ihre Order platzieren können.

Wichtig!

Ein servicefreundlicher Broker, der aber keinen Handel von Optionen an US-Terminbörsen anbietet. Ein großer Nachteil, denn dort gibt es oft attraktive Gewinn-Chancen.

Mein Tipp zu den Gebühren:

Die Gebühren von Cortal Consors liegen **in der Regel deutlich niedriger als die bei Ihrer Bank, Hausbank oder Sparkasse.** Die Preisstrukturen von Interactive Brokers, ADiF Brokerage, Agora Trading, Cap Trader oder Lynx Broker werden jedoch nicht erreicht.

Cortal Consors bietet zusätzlich auch die Orderaufgabe per Telefon oder Fax an. Hierfür werden aber deutlich höhere Gebühren verlangt.

7 DAB bank AG

Kontaktdaten

Landsberger Str. 300
80687 München
Tel.: 0 89 / 88 95-60 00 (für Kunden), 88 95-70 00 (für Interessenten)
Fax: 0 89 / 500 68 27 80 (Kundenservice)
E-Mail: information@dab.com
Internet: www.dab-bank.de

Konto-/Depoteröffnung

Die Unterlagen für Ihre Depoteröffnung können Sie unter den oben genannten Kontaktdaten per Telefon, Fax, E-Mail oder Brief anfordern. Weisen Sie bitte ausdrücklich darauf hin, dass Sie Optionen (nicht Optionsscheine!) an den Terminbörsen in Deutschland (Eurex) und in den USA handeln wollen.

Aktien-Handel

Bei der DAB bank AG können Sie alle in Deutschland oder in den USA gehandelten Aktien kaufen und verkaufen.

Optionen-Handel

Die DAB bank AG bietet ihren Kunden den Optionen-Handel an der Eurex (Optionen auf deutsche und europäische Basiswerte) und an US-Terminbörsen (Optionen auf US-Basiswerte) an. Optionen werden bequem und einfach über fachkundiges Personal **per Telefon** gehandelt. **Der Handel über das Internet ist nicht möglich.**

Mein Tipp zu den Gebühren:

Die Gebühren liegen bei der DAB bank AG in der Regel deutlich niedriger als bei Ihrer Bank, Hausbank oder Sparkasse. Die niedrigen Transaktionsgebühren von Interactive Brokers, ADiF Brokerage, Agora Trading, Cap Trader oder Lynx Broker werden jedoch nicht erreicht.

8 Interactive Brokers

Kontaktdaten

Gotthardstraße 3, CH-6300 Zug
(Schweizer Niederlassung)
Tel.: 0 08 00-42-27 65 37
(kostenfrei und deutschsprachig)
Fax: 00 41-41-7 26-95 99
E-Mail: help@interactivebrokers.com
Internet: www.interactivebrokers.de

Konto-/Depoteröffnung

Sie können Ihr Depot bei Interactive Brokers auf der oben genannten Internetseite online eröffnen. Die Depoteröffnung erfolgt überwiegend in englischer Sprache. Zur Unterstützung gibt es eine deutsche Anleitung, die Sie von der Internetseite bei Interaktive Brokers herunterladen können.

Englischkenntnisse sind wichtig

Hilfreich ist es bei der Konto-/Depoteröffnung dennoch, wenn Sie über ausreichende Englischkenntnisse und das entsprechende Börsen-Fachvokabular verfügen.

Aktien-Handel

Bei Interactive Brokers können Sie alle in Deutschland und in den USA gehandelten Aktien kaufen und verkaufen. Das geschieht in derselben Handelsmaske wie beim Optionen-Handel. Wenn Sie Ihr Depot getrennt nach Optionen und Aktien darstellen wollen, können Sie das mit wenigen Mausklicks innerhalb der Handelsmaske umsetzen und darstellen. Die Gebühren beim Kauf und Verkauf von Aktien sind vergleichbar niedrig wie bei Optionen.

Optionen-Handel

Sie handeln bei Interactive Brokers die Optionen in Deutschland und an den US-Börsen mit einem Konto, das Sie wahlweise in Euro oder Dollar führen können. Ich empfehle die Kontoführung in Euro, dann haben Sie kein Risiko durch Währungsschwankungen. Sie können direkt über Ihren Internetzugang (Browser) handeln oder Sie laden sich eine kostenlose Software von der Internetseite bei Interactive Brokers herunter. Zugriff haben Sie anschließend aus derselben Handelsmaske sowohl auf die deutsche/europäische Optionen-Börse, die Eurex, als auch auf alle großen US-Optionen-Börsen.

Mein Tipp zu den Gebühren:

Interactive Brokers ist der günstigste Broker dieser Aufstellung. (Das wird aber durch einen begrenzten Kundenservice erreicht.)

!

Mein Tipp:

Sie sollten für den Handel über diesen Broker „zwingend“ routiniert mit dem Internet umgehen und Ihre Orders selbstständig online platzieren können. Außerdem sind Grundkenntnisse der englischen Sprache sehr hilfreich, ja notwendig.

Wenn Sie ganz neu im Optionen-Handel sind oder (gelegentlich) Unterstützung beim Handeln benötigen oder über keine Kenntnisse in der englischen Sprache verfügen, sollten Sie Ihr Depot nicht bei Interactive Brokers eröffnen.

Die bestmögliche Alternative sind die Broker ADiF Brokerage, Agora Trading, Cap Trader oder Lynx Broker. (Alle Informationen zu diesen 4 Brokern finden Sie in dieser Broschüre.)

9 Lynx Broker*

Kontaktdaten

Französische Straße 13/14
10117 Berlin
Tel.: 030 / 3 03 28 66 90 oder 0800 / 59 69-000 (kostenfrei aus Deutschland)
Fax: 030 / 3 03 28 66 99
E-Mail: service@lynxbroker.de
Internet: www.lynxbroker.de

Konto-/Depoteröffnung

Lynx Broker bietet Ihnen eine komplett deutschsprachige Depoteröffnung. Auf der Internetseite von Lynx Broker finden Sie alle notwendigen Unterlagen, um ein Konto zu eröffnen. Nachdem Sie dem Broker dort Ihre Daten mitgeteilt haben, werden alle notwendigen Eröffnungsinformationen per Post an Sie gesendet. Sie können die Unterlagen zur Depoteröffnung auch ganz einfach telefonisch anfordern. Mit einem portofreien Briefumschlag, der sich in dem zugesandten Informationspaket befindet, können Sie die Antragsformulare gratis zurücksenden. Ein bis zwei Arbeitstage nach dem Empfang der Eröffnungsunterlagen erhalten Sie per E-Mail Ihre Kontonummer und Ihr Passwort. Damit Sie Ihr Konto aktivieren können, müssen Sie ein Guthaben auf Ihr Konto überweisen (Mindesteinlage 4.000 € / Stand Februar 2013). Sie können sofort nach Gutschrift Ihrer Überweisung mit dem Handel beginnen.

Aktien-Handel

Bei Lynx Broker können Sie alle in Deutschland und in den USA gehandelten Aktien kaufen und verkaufen. Das geschieht in derselben Handelsmaske wie beim Optionen-Handel. Wenn Sie Ihr Depot getrennt nach Optionen und Aktien darstellen wollen, können Sie das mit wenigen Mausklicks innerhalb der Handelsmaske umsetzen und darstellen.

Die Kosten beim Kauf und Verkauf von Aktien sind vergleichbar niedrig wie bei Optionen.

Optionen-Handel

Sie können Optionen bei Lynx Broker sowohl über das Internet als auch telefonisch handeln. Die kostenlose Software für den Handel (die Handelsmaske) erreichen Sie über das Internet www.lynxbroker.de. Lynx Broker bietet Ihnen auf seiner Internetseite für die Handhabung der Handelsmaske eine Einführung. Diese ist in deutscher Sprache verfasst.

Ihren Optionen-Handel in Deutschland oder den USA betreiben Sie über ein Konto, das Sie auf Wunsch in Euro oder Dollar führen können. Ich empfehle die Kontoführung in Euro, dann haben Sie kein Risiko durch Währungsschwankungen. Zugriff haben Sie dabei aus derselben Handelsmaske, sowohl auf die deutsche beziehungsweise europäische Optionen-Börse, die Eurex, als auch auf alle großen Börsen in den USA.

Mein Tipp zu den Gebühren:

Bei Lynx Broker handeln Sie zu sehr niedrigen Transaktions-Gebühren. Wegen des angebotenen umfangreichen Service neben dem reinen Internet-Optionen-Handel, **inklusive der Möglichkeit einer telefonischen Order-Erteilung ohne zusätzliche Preisaufschläge,** liegen die Gebühren etwas höher als bei Interactive Brokers (siehe Seite 20). Für Viel-Trader gibt es bei Lynx Broker die Möglichkeit, Rabatte zu erhalten.

Wenn Sie den telefonischen Service von Lynx Broker nutzen und Ihre Order auch telefonisch aufgeben, ist Lynx Broker mit diesem Service deutlich günstiger als Interactive Brokers (bei Interaktive Brokers sind telefonische Neu-Orders nicht möglich und telefonische Positions-Schließungen kosten extra).

* Lynx Broker ist deutscher Vertriebs- und Handelspartner von „Interactive Brokers“ (siehe Seite 20).

10 Onvista Bank

Kontaktdaten

Postfach 100860
60008 Frankfurt am Main
Tel.: 069 / 7 10 75 00 (für Kunden), 7 10 75 30 (für Interessenten)
Fax: 069 / 7 10 71 00
E-Mail: info@onvista-bank.de
Internet: www.onvista-bank.de

Konto-/Depoteröffnung

Sie können Ihr Konto auf der deutschsprachigen Internetseite der Onvista Bank ganz einfach online eröffnen.

Aktien-Handel

Bei der Onvista Bank können Sie alle in Deutschland gehandelten Aktien kaufen und verkaufen.

Optionen-Handel

Sie handeln über das Internet. Sie können Optionen an der Eurex (Terminbörse für deutsche und europäische Optionen) handeln. Dafür nutzen Sie die professionelle Handelssoftware der Onvista Bank.

Mein Tipp zu den Gebühren

Die Gebühren liegen **in der Regel deutlich niedriger als bei Ihrer Bank, Hausbank oder Sparkasse.** Die Preisstrukturen von Interactive Brokers, Agora Trading oder Lynx Broker werden jedoch nicht erreicht.

Wichtig!

Der Handel von Optionen an den US-Börsen ist über die Onvista Bank nicht möglich. Ein großer Nachteil, denn dort gibt es oft attraktive Gewinn-Chancen.

11 Swissquote

Kontaktdaten
Schützengasse 24
8001 Zürich
Tel.: 08 48 / 25 88 88 (aus der Schweiz)
Telefon: 00 41 44 825 88 88 (aus Deutschland)
Fax: 08 48 / 25 88 89 (aus der Schweiz)
Fax: 00 41 44 825 88 89 (aus Deutschland)
E-Mail: Über Kontaktformular unter untenstehender Internetpräsenz
Internet: www.swissquote.ch

Konto-/Depoteröffnung
Sie können Ihr Konto auf der deutschsprachigen Internetseite von Swissquote ganz einfach online eröffnen.

Aktien-Handel
Bei Swissquote können Sie alle in Deutschland beziehungsweise der Schweiz gehandelten Aktien kaufen und verkaufen.

Optionen-Handel
Sie handeln bei Swissquote über das Internet. Sie können Optionen an der Eurex (Terminbörse für deutsche und europäische Optionen) handeln. Die Gebühren von Swissquote sind sehr niedrig. Sie sind vergleichbar mit denen von Agora Trading und Lynx Broker.

Wichtig!
Der Handel von Optionen an den US-Börsen wird immer weiter ausgeweitet. Noch können Sie aber langlaufende Optionen an US-Terminbörsen nur per Telefon ordern (Stand Februar 2013). Wenn Sie sich für Swissquote entscheiden, lohnt eine telefonische Nachfrage nach dem aktuellen Stand der Dinge.

III. Schnell-Übersicht für Ihre Brokerwahl

In der folgenden Schnell-Übersicht können Sie auf einen Blick alle für Sie wichtigen Kriterien einsehen und Ihre persönliche Wahl treffen. Die Reihenfolge stellt keine von uns empfohlene Rangfolge dar. In der oberen waagerechten Zeile sehen Sie die wichtigen Kriterien für den Optionen-Handel. So finden Sie schnell und einfach den Broker, der Ihren Anforderungen am besten entspricht:

Broker (alphabetisch geordnet)	Gebühren	Internet-Handel	Handel per Telefon	deutschsprachig	Handel an den US-Börsen	Handel in Deutschland (Eurex)
ADiF Brokerage (Seite 7)	sehr günstig	ja	ja	ja, beim Telefonhandel	ja	ja
Agora Trading System (Seite 9)	sehr günstig	ja	ja	ja, beim Telefonhandel	ja	ja
Bank, Hausbank oder Sparkasse (Seite 11)	vom Einzelfall abhängig		ja	ja	vom Einzelfall abhängig	ja
	Bei heimischen Geldinstituten sollten Sie die Gebühren individuell erfragen. Wichtig ist ebenfalls, welche Voraussetzungen für den Optionen-Handel von Ihnen verlangt werden. Eine allgemeingültige Aussage lässt sich, wegen der oft sehr unterschiedlichen Handhabungen der Kreditinstitute, nicht treffen.					
Cap Trader (Seite 13)	sehr günstig	ja	nein	ja	ja	ja
comdirect bank AG (Seite 14)	mittlere Gebühren	nein	nur Handel über Telefon	ja	nein	ja
Cortal Consors (Seite 16)	mittlere Gebühren	ja	ja, aber mit deutlichem Aufpreis	ja	ja, über den Korrespondenz-Broker	ja
DAB bank AG (Seite 18)	mittlere Gebühren	nein	nur Handel über Telefon	ja	ja	ja
Interactive Brokers (Seite 20)	günstigste Gebühren der hier vorgestellten Broker	ja, hier nur Internet	nein	nein	ja	ja
Lynx Broker (Seite 22)	sehr günstig, Rabatt für Vieltrader	ja	ja	ja, beim Telefon-Handel	ja	ja
Onvista Bank (Seite 24)	mittlere Gebühren	ja	ja, aber zusätzliche Gebühren	ja	nein	ja
Swissquote (Seite 25)	günstig	ja	ja, aber zusätzliche Gebühren	ja	ja	ja

IV. Unsere Empfehlung für Ihre Brokerwahl

Den Zugang zu den Terminbörsen bieten Ihnen nicht alle Broker an. Der Grund: Optionen werden nicht von Banken emittiert (herausgegeben). Damit verdienen die Banken an Optionen (zu) wenig. Deshalb raten Ihnen Banken gerne von Optionen ab und erschweren Ihnen den Zugang zu Terminbörsen beziehungsweise bieten diesen gar nicht an. Es bedarf also einiger weniger Schritte, damit Sie in den lukrativen Handel mit Optionen einsteigen können.

1. Sie haben bereits ein Depot

Fragen Sie Ihren Broker, ob Sie über ihn auch Optionen (nicht Optionsscheine) an der europäischen Terminbörse Eurex **und** an US-Terminbörsen handeln können. Wenn das über Ihren Broker möglich ist, beantragen Sie die Zulassung zum Handel von Optionen an den Terminbörsen und fragen Sie nach der eventuell zusätzlichen Handelssoftware für den Handel an Terminbörsen.

Bietet Ihr Broker nur den Handel an der Eurex an, können Sie damit starten, um Optionen kennenzulernen. Ihr Vorteil: Sie bleiben zunächst bei dem Ihnen bekannten Broker. Wenn Sie nach einiger Zeit zusätzlich an den US-Terminbörsen handeln wollen, müssen Sie ein zusätzliches Depot eröffnen.

Bietet Ihr Broker den Handel mit Optionen nicht an, müssen Sie sofort ein zusätzliches Depot eröffnen.

2. Sie haben noch kein Depot

Es ist sinnvoll, dass Sie bei einer Depoteröffnung direkt ein Depot wählen, über das Sie sowohl Optionen an den Terminbörsen in den USA und Europa (Deutschland) als auch Aktien handeln können.

Eröffnen Sie deshalb bei einem Broker ein Depot, mit dem Sie sowohl Aktien als auch Optionen an Terminbörsen handeln können.

Unsere Broker-Empfehlung

Unsere Erfahrung hat gezeigt, dass 4 Broker aus dieser Broschüre die Bedingungen erfüllen, dass Sie an den Terminbörsen in Europa und in den USA handeln können, und dass sie zusätzlich den sehr guten Service bieten, der bei einer Depot-Neueröffnung beziehungsweise einer zusätzlichen Depot-Eröffnung sinnvoll ist.

Das sind ADiF Brokerage (Seite 7), Agora Trading (Seite 9), Cap Trader (Seite 13) und Lynx Broker (Seite 22). Eine Rangliste dieser Broker kann ich nicht geben. Sie sind, nach Rückmeldung unserer Leser, alle vier gleichwertig gut.

Mein Tipp:

Rufen Sie die Broker doch einfach einmal an. Und danach entscheiden Sie, wo Sie sich besser „aufgehoben“ fühlen.

Für Anleger aus der Schweiz ist Swissquote eine gute Alternative.

V. Kursdaten

Interactive Brokers, ADiF Brokerage, Agora Trading, Cap Trader und Lynx Broker

!

Tipp zu Kursdaten:
Wenn Sie Ihr Depot eröffnen, empfehle ich das Abonnement von Kursdaten. Die niedrigen Gebühren für diese Kursdaten machen sich schnell bezahlt, wenn Sie immer einmal wieder 0,10 € (10 € je Kontrakt mit 100 Optionen) günstiger kaufen oder verkaufen können.

Sie benötigen die Kursdaten für die Terminbörsen in Deutschland und USA. Die entsprechenden Daten lauten bei Interactive Brokers wie folgt:

a) USA / US Securities & Commodities Non-Professional Bundle
(Includes all Stock, Options, Futures and Bond Markets)

b) Eurex / Eurex Level 1 / Deutschland
(Level 1 ist ausreichend; Level 2 ist nicht notwendig und bringt auch keinen echten zusätzlichen Nutzen.)

Lynxbroker, Agora Trading, ADiF Brokerage und Cap Trader arbeiten mit derselben Datenbank wie Interactive Brokers. Von daher lauten die Kursdaten genauso oder sehr ähnlich. Mit diesen Angaben werden Sie die Kursdaten wohl finden. Sollte es dazu Fragen geben, rufen Sie einfach Ihren Broker an. Die Broker bieten einen vorbildlichen Service und klären eventuelle Fragen schnell und unbürokratisch.

VI. Schritt-für-Schritt-Anleitung zum ersten erfolgreichen Trade mit Optionen

Eröffnen Sie bei dem Broker Ihrer Wahl ein Depot für den Optionen-Handel. Bei den meisten Brokern wird der Optionen-Handel über das Internet abgewickelt. Die Broker stellen Ihnen dafür eine Software zur Verfügung. Diese Software (Tradingmaske, Handelsmaske) laden Sie typischerweise von der Internetseite Ihres Brokers auf Ihren Computer. Die Installation auf Ihren Computer erfolgt meist automatisch und wird durch Anweisungen und Hinweisfenster der Software unterstützt.

Ein Beispiel:
Für dieses Beispiel nehmen wir die Handelsmaske von Interactive Brokers (IB). Bei ADiF Brokerage, Agora Systems, Cap Trader und Lynxbroker sehen die Handelsmasken sehr ähnlich wie bei IB aus. Diese Anleitung können Sie also nahezu 1 zu 1 auf diese Broker übertragen. Bei anderen Brokern sehen die Handelsmasken anders aus. Die grundsätzliche Vorgehensweise ist aber vergleichbar.

Sie spekulieren auf steigende Kurse bei der Deutschen Bank und wollen folglich einen Call kaufen.

Wichtiger Hinweis: Eine Option hat keine WKN oder ISIN, sondern ist durch die Angaben „Basiswert (Underlying), Basispreis, Laufzeit, Call oder Put“ immer eindeutig definiert.

! **Beachten Sie zu dieser Schritt-für-Schritt-Anleitung auch die Hinweise zu den Videos ab Seite 37 in dieser Broschüre!**

Sie sehen den Menüpunkt „Ticker hinzufügen“ und klicken diesen an. Es öffnet sich ein neues Fenster. Dort geben Sie im Feld „Name“ das von Ihnen gesuchte Unternehmen „Deutsche Bank“ ein und klicken „Suchen“ an. Nach einem kurzen Moment öffnet sich ein neues Fenster, in dem das Symbol „DBK“ für das Unternehmen steht. Diese Unternehmenskürzel sind übrigens international gebräuchlich. Deshalb finden Sie diese Kürzel auch in vielen anderen Börsendiensten des Internets.

Das Kürzel des Unternehmens (DBK) geben Sie in Ihre Handelsmaske in das Feld „Underlying“ bzw. „Kontrakt“ ein. Es öffnet sich ein Auswahlfenster, in dem Sie „Option“ anwählen. Über ein kleines Menü wählen Sie dann den Verfallsmonat, hier beispielsweise Dezember 2013.

Struktur der Handelsmaske

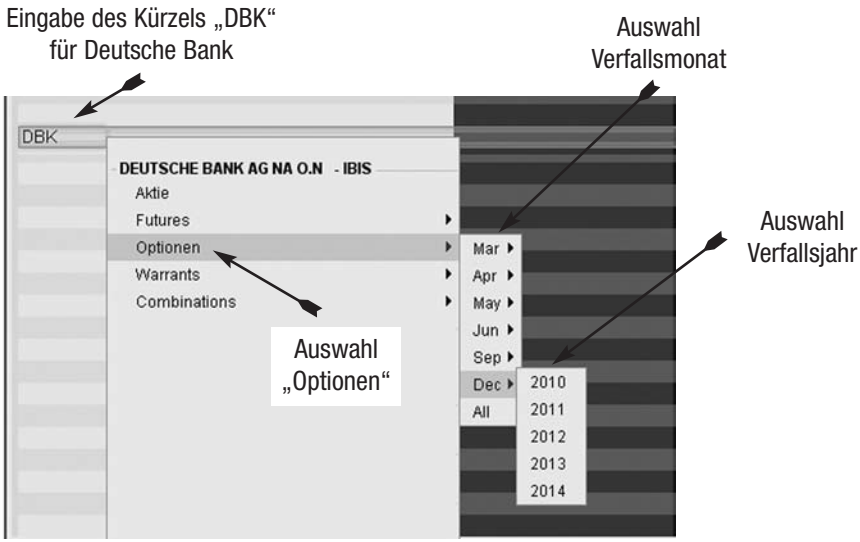

Im Auswahlfenster der Handelsmaske von Interactive Brokers, ADiF Brokerage, Cap Trader, Agora Trading und Lynx Broker führt eine klare Struktur zur ausgesuchten Option.

Im nächsten Auswahlschritt markieren Sie „CALL“ und „Basispreis“.

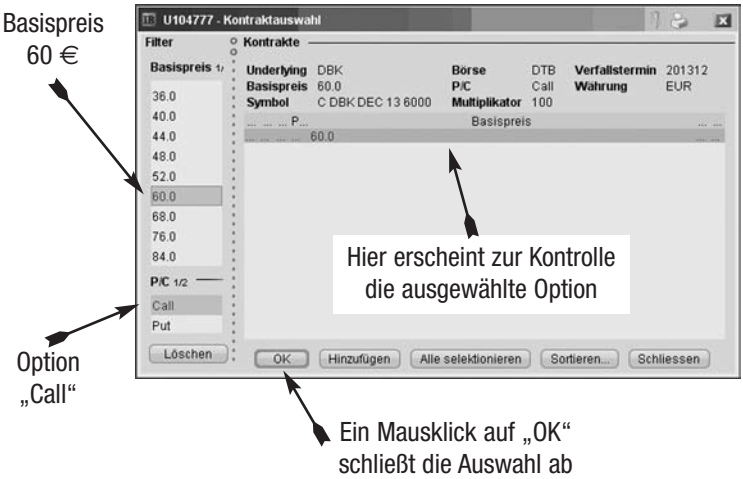

Sie sehen die Angaben, die diese Option eindeutig definieren: Underlying DBK, Börse DTB (= Eurex), Beschreibung: Laufzeit, Basispreis, Call oder Put (hier Call), Option.

Optionen werden immer mit Einzelpreisen angeboten, aber gehandelt werden sie als Kontrakte mit in der Regel je 100 Optionen.

Ein Kauf kostet in diesem Beispiel der Call-Optionen der Deutschen Bank: 100 x 9,12 € = 912 €

Wenn Sie nun einen Kontrakt kaufen wollen, klicken Sie den Kaufpreis an, dann sieht das folgendermaßen aus:

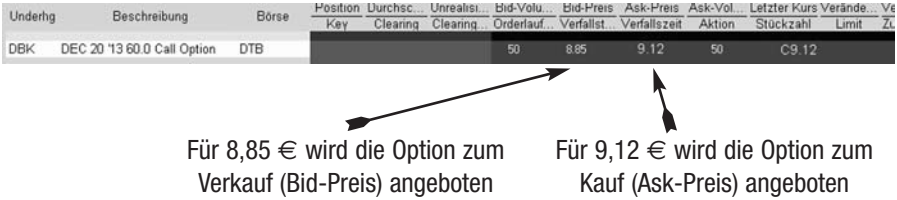

Sie haben nun den Kauf vorgemerkt, aber noch nicht an der Börse platziert. Erst mit einem weiteren Mausklick auf das „T“ (Transmit = senden) geht Ihre Order an die Börse und Sie haben den Kauf getätigt. Diese Position erscheint in Ihrem Depot, genauso wie Sie es möglicherweise von Aktien kennen.

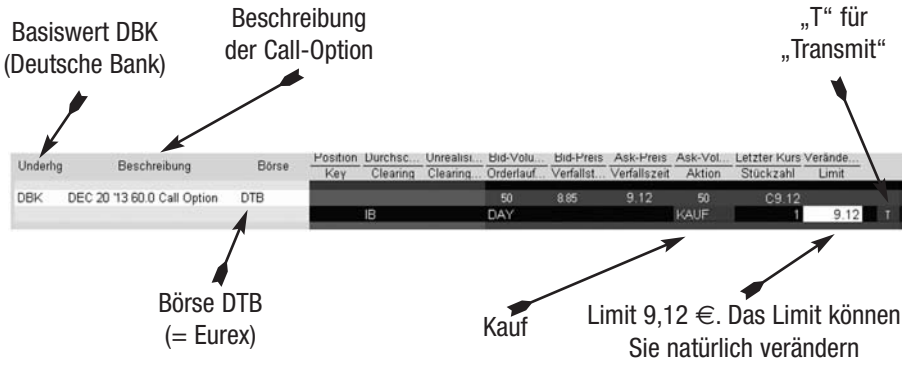

So kaufen Sie eine Option ganz einfach in 7 Schritten

1. Kürzel der Aktiengesellschaft suchen, auf die Sie eine Option kaufen wollen
2. Kürzel in Handelsmaske eingeben, beispielsweise „DBK“
3. „Option“ wählen
4. Verfallsmonat und Verfallsjahr bestimmen
5. Basispreis und „Put“ oder „Call“ auswählen
6. Mausklick auf den Kaufpreis (ask), eventuell Limit anpassen
7. Mausklick auf das „T“ bzw. „Ü“ („T“ = transmit / „Ü“ = übertragen)

Die Angabe „T“ gilt für Interactive Brokers. Bei anderen Brokern schließen Sie die Order per Mausklick auf „OK“ oder ähnlich ab.

In diesem Beispiel lautete die Empfehlung:
Kaufen Sie den Call auf die Deutsche Bank (DBK),
Laufzeit Dezember 2013, Basispreis 60 €

So verkaufen Sie Ihre im Depot befindliche Option:

In Ihrem Depot sehen Sie Ihre vorhandenen Positionen, Aktien und Optionen. Nehmen wir an, Sie haben den o. a. Kontrakt DBK-Calls im Depot. In diesem Beispiel sehen Sie in der 4. Spalte, dass sich genau ein Kontrakt der Option DBK im Depot befindet.

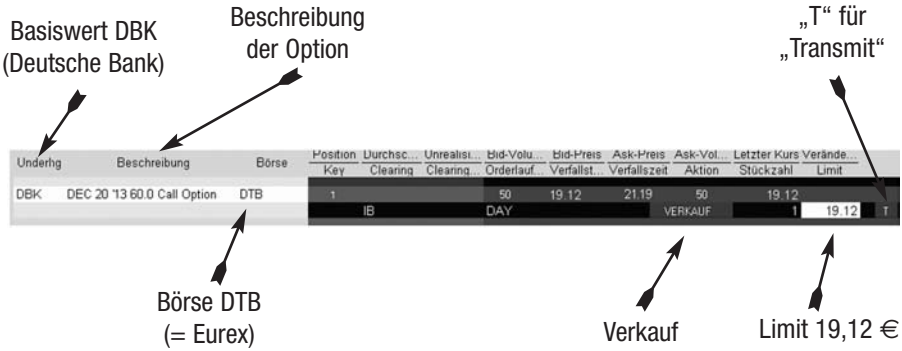

Sie klicken den Verkaufspreis an und ändern ihn ab, in diesem Beispiel auf das Limit 19,12 € pro Option, also gesamt 1.912 €. Denn Sie wollen die Calls ja mit Gewinn verkaufen.

So verkaufen Sie eine im Depot befindliche Option ganz einfach in 3 Schritten

1. Die Option im Depot auswählen
2. Mausklick auf den Verkaufpreis (bid), eventuell Limit anpassen
3. Mausklick auf das „T“ bzw. „Ü“ („T“ = transmit / „Ü“ = übertragen)

Die Angabe „T“ gilt für Interactive Brokers. Bei anderen Brokern schließen Sie die Order per Mausklick auf „OK“ oder ähnlich ab.

Sie handeln an den Börsen in den USA genauso einfach wie an deutschen Börsen

Sie gehen bei Optionen auf US-Werte exakt so vor, wie gerade beim Kauf beziehungsweise Verkauf des Calls für DBK beschrieben.

Es gibt für Sie (bei Interactive Brokers, ADiF Brokerage, Cap Trader, Agora Trading und Lynx Broker) lediglich einen kleinen Unterschied zwischen dem Handel von Optionen an der Deutschen Terminbörse (DTB = Eurex) und dem Handel an den Börsen direkt in den USA. Dieser besteht darin, dass Ihnen bei US-Terminbörsen eine Auswahl der Börse angeboten wird. Wählen Sie hier immer „Smart“. Smart ist ein Routingsystem des Brokers, das automatisch die für Sie günstigste Börse auswählt.

Die weitere Vorgehensweise ist wie oben beschrieben.

Videos zum Optionen-Handel

Um den Umgang mit der Brokermaske zum Optionen-Handel zu vereinfachen, zeige ich Ihnen in verschiedenen selbst erstellten Videos, wie Sie Ihre Kauf- oder Verkauforders mit Optionen am besten platzieren und wie Sie die Möglichkeiten dieser Handelsmaske ganz einfach für sich nutzen können.

Diese Hilfestellung gebe ich Ihnen hier anhand der Handelsmaske von Interactive Brokers. ADiF Brokerage, Agora Trading, Lynxbroker und Cap Trader sind Servicebroker von Interactive Brokers und verwenden diese Handelsmaske lediglich mit kleinen Änderungen. Sie können die Videos daher auch für diese anderen Broker nutzen.

Zu den hinterlegten Videos gelangen Sie durch Mausklick auf die jeweils unterstrichene Zeile. Alle Links finden Sie auf meiner Internetseite unter
www.optionen-investor.de/category/videos

Hinweis: Ich zeige Ihnen in den Videos ausschließlich Beispiel-Trades!

Da ich zum Zeitpunkt der Video-Erstellung nicht tatsächlich kaufe oder verkaufe, erstelle ich Beispiel-Trades in der simulierten Handelsmaske von Interactive Brokers. Hier handelt es sich also nicht um reale Trades oder Optionen, die ich im Depot habe.

Ich freue mich auf Ihre Rückmeldungen. Daher finden Sie unter jedem Video ein Feld „Video kommentieren“. Das kann ein „Weiter so“ oder gern auch ein Verbesserungsvorschlag oder eine Anregung sein. Ich lese alle Ihre Kommentare und nehme Ihre Anregungen für neu zu erstellende Videos gern auf.

Fragen zur Handelsmaske

Die Handelsmasken sind von Broker zu Broker (leicht) unterschiedlich, in weiten Teilen aber dennoch sehr ähnlich oder zumindest vergleichbar. Hat Ihr Broker eine ganz anders aussehende Handelsmaske, ist die grundsätzliche Vorgehensweise trotzdem so, wie hier dargestellt. Ergeben sich weitere Fragen, richten Sie diese bitte an Ihren Broker. Der kann diese optimal beantworten. In diesem Brokervergleich finden Sie alle notwendigen Kontaktdaten.

Die Videos im Überblick

Bisher sind 14 Videos zum Optionen-Handel und dabei wichtigen Umsetzungshilfen von Chefredakteur Rainer Heißmann erschienen:

I. Die Handelsmaske / der Broker

Traden in der Handelsmaske

1. **Optionen handeln ist ganz einfach**
   So kaufen Sie eine Option
   http://www.gevestor.de/video/optionen-handeln-ist-ganz-einfach-so-kaufen-sie-eine-option-510157.html

2. **Optionen handeln ist ganz einfach**
   So verkaufen Sie eine Option
   http://www.gevestor.de/video/optionen-handeln-ist-ganz-einfach-so-verkaufen-sie-eine-option-510262.html

3. **Realisieren Sie Ihren 100%-Gewinn**
   So einfach geben Sie die 100%-Ziel-Verkaufsorder in Ihre Handelsmaske ein
   http://www.gevestor.de/video/realisieren-sie-ihren-100-gewinn-510160.html

4. **Optimieren Sie Ihren Gewinn**
   So setzen Sie das Verkaufslimit zum Trade-Zeitpunkt richtig ein
   http://www.gevestor.de/video/optimieren-sie-ihren-gewinn-506103.html

5. **So sieht der 100%-Ziel-Gewinn aus**
   Und so macht Sie das Handelssystem auf Ihren 100%-Ziel Gewinn aufmerksam
   http://www.gevestor.de/video/so-sieht-der-100-ziel-gewinn-aus-510162.html

6. **Einfacher Überblick über Ihre Optionen-Trades**
   So verwalten und dokumentieren Sie Ihre Käufe und Verkäufe
   http://www.gevestor.de/video/einfacher-ueberblick-ueber-ihre-optionen-trades-510163.html

7. **Ton-Signal bei jedem 100%-Gewinner**
   Richten Sie Ihre Handelsmaske so ein, dass Sie akustisch und optisch aufmerksam gemacht werden, wenn Sie mit einem Trade den 100%-Ziel-Gewinn realisiert haben.
   http://www.gevestor.de/video/ton-signal-bei-jedem-100-gewinner-566911.html

Darstellen und Verwalten in der Handelsmaske

8. **Optionen einfach und übersichtlich darstellen**
   So organisieren Sie Ihre Handelsmaske
   http://www.gevestor.de/video/optionen-einfach-und-uebersichtlich-darstellen-502681.html

9. **Das richtige Kontomenü zu Ihrem Depot**
   So bauen Sie sich eine übersichtliche Darstellung auf
   http://www.gevestor.de/video/das-richtige-kontomenue-zu-ihrem-depot-607036.html

10. **Aufstellung einer Depot-Jahresübersicht**
    Wenn Sie eine Aufstellung der Jahresübersicht zu Ihrem Depot benötigen, können Sie so vorgehen
    http://www.gevestor.de/video/aufstellung-einer-depot-jahresuebersicht-510164.html

II. Der Optionen-Profi

11. **Optionen-Profi: Basis-Depot**
    Die 100% Ziel-Verkauf-Strategie

    Chefredakteur Rainer Heißmann erläutert Ihnen seine Trade-Empfehlungen mit der 100% Ziel-Verkauf-Strategie. Dazu zeigt er Ihnen am Beispiel einer konkreten Kaufempfehlung, was die charakteristischen Merkmale einer Option sind und wo Sie diese im Optionen-Profi finden, um alle Angaben für Ihre Order zu haben. Zusätzlich sehen Sie, wie Rainer Heißmann den 100%-Ziel-Gewinn kalkuliert.
    http://www.gevestor.de/video/optionen-profi-basis-depot-607035.html

12. Optionen-Profi: Chancen-Depot
Gewinne im Auf und Ab der Börse

Chefredakteur Rainer Heißmann erläutert Ihnen seine Trade-Empfehlungen zum Chancen-Depot: Mitnahme von gewinnbringenden Bewegungen am Markt durch einfachen und zeitnahen Kauf und Verkauf. Dazu zeigt er Ihnen am Beispiel einer konkreten Kaufempfehlung alle erforderlichen Überlegungen und Transaktionsdaten.
http://www.gevestor.de/video/optionen-profi-chancen-depot-einfacher-kauf-und-verkauf-mit-gewinn-607034.html

13. Live-Trading: So kaufen Sie eine Option
In diesem „Video zum Live-Trading – So kaufen Sie eine Option" zeigt Ihnen Rainer Heißmann, wie er für seine Empfehlungen im Optionen-Profi den besten Basiswert (Aktie, Rohstoff, Index) und die Option mit der bestmöglichen Gewinn-Chance auswählt.

http://www.gevestor.de/video/invest-2012-optionen-handel-im-live-trading-607032.html

14. Gewinnchancen-Beurteilung von Optionen
In diesem Video sehen Sie, wie Sie eine empfohlene Call-Option auf ihre Gewinn-Chance hin beurteilen können.

http://www.gevestor.de/video/gewinnchancen-beurteilung-von-optionen-607628.html

Alle Links in der Übersicht und zum Anklicken finden Sie unter:
http://www.optionen-investor.de/category/videos/

Handelszeiten Deutschland / USA

Bitte beachten Sie für den Handel an der Eurex und an den US-Börsen:
Der Handel deutscher Optionen an der Eurex ist werktags während der Börsenzeiten von 9:00 Uhr bis 17:30 Uhr möglich.

Der Handel der US-Optionen an den US-Börsen ist werktags während der US-Börsenzeiten möglich. Die US-Börsen für Optionen sind von 15:30 Uhr bis 22:00 Uhr nach unserer Zeit (MEZ = mitteleuropäische Zeit) geöffnet.

Eine Order können Sie auch zu jeder anderen Zeit absenden. Das ist unabhängig davon, ob Sie in den USA oder in Deutschland handeln. Ihre Order wird an der entsprechenden Börse vorgemerkt und zu Börsenzeiten platziert. Der Handel von Optionen an der Börse findet aber außerhalb der Börsenzeiten nicht statt.

Hinweis zu Sommerzeit/Winterzeit, Deutschland/USA:
Die USA stellen die Sommerzeit/Winterzeit zu anderen Kalenderwochen um als wir. Deswegen kommt es in der Zeit, wo bei uns die Sommerzeit und in den USA die Winterzeit gilt, zur Verschiebung von einer Stunde. Konkret: Wenn bei uns im Herbst auf die Winterzeit umgestellt wird und in den USA noch nicht, haben die US-Börsen von 14:30 Uhr bis 21:00 Uhr unserer Zeit (MEZ) geöffnet. Wenn dann überall die Winterzeit gilt, gleicht sich das wieder aus. Bei nicht zeitgleicher Umstellung von Winter- auf Sommerzeit im Frühjahr kommt es auch zu einer Verschiebung von einer Stunde. Der Zeitpunkt der Umstellungen wird von Zeit zu Zeit überprüft und geändert. Deswegen können wir keine allgemeingültige Regel nennen.

Informationen „rund um Optionen“

Viele wichtige Informationen „rund um Optionen“ finden Sie auf unserer Internetseite unter:

www.optionen-investor.de

Heißmanns täglicher Börsenkommentar

Wenn Sie wissen wollen, wie Börse wirklich ist: Heißmann schaut hinter die Kulissen der Wirtschafts- und Finanzwelt, deckt Ungereimtheiten auf und begleitet das Wirtschafts- und Börsengeschehen mit seinen kritischen Kommentaren.

Hier können Sie den täglichen Börsenkommentar von Chefredakteur Rainer Heißmann bestellen:

www.optionen-investor.de/newsletter

Der Optionen-Profi im Internet

Alles zum Thema Optionen-Profi finden Sie unter unserer Internet-Adresse:

www.gevestor.de

Dort finden Sie im exklusiven geschützten Abonnentenbereich des Optionen-Profi:

1. Aktuelle **Ausgaben**
   – mit dem Archiv aller Ausgaben
2. Laufende **Empfehlungen**
   – die Übersicht über das Basis-Depot
3. **Downloads**
   – alle glattgestellten Trades und die aktuelle Performance des Optionen-Profi seit Start im Jahr 2006

Zugriff auf den exklusiven Abonnentenbereich erhalten Sie durch Eingabe Ihrer Kundennummer und Ihrer Postleitzahl (auf der „GeVestor Login"-Seite).

1. Schritt:

Die Internetseite www.gevestor-login.de aufrufen

2. Schritt:

Ihre Daten eingeben: Ihre Kundennummer (mit Bindestrichen) und Ihr Kennwort (Ihre Postleitzahl)

3. Schritt:

Auf „Anmelden" klicken

Handeln Sie Ihre Aktien und Optionen einfach bei Ihrem Broker

Immer mehr Anleger erkennen die großen Gewinnchancen beim Optionen-Handel und realisieren die daraus resultierenden hohen Gewinne. Diese Gewinne lassen sich aber durch die Wahl des richtigen Brokers noch steigern.

Sie können Aktien und Optionen ganz einfach über Ihre Sparkasse oder Hausbank handeln. Dabei fallen, wie bei jedem Börsengeschäft, Gebühren an. Diese Gebühren sind bei den verschiedenen Geldinstituten sehr unterschiedlich. Durch die Wahl des richtigen Brokers können Sie sehr viel Geld sparen.

In diesem Report finden Sie ...

- wichtige Informationen, wie Sie über Ihre Hausbank oder über Ihren Broker Aktien und Optionen handeln können
- Kontaktdaten und Adressen ausgesuchter Broker
- die verschiedenen Möglichkeiten, Aktien und Optionen einfach zu handeln
- verschiedene Broker im Vergleich: Vorteile und Nachteile
- wertvolle Entscheidungsgrundlagen, damit Sie den richtigen Broker für sich finden
- eine Schritt-für-Schritt-Anleitung für Ihren ersten Trade mit Optionen
- Hinweise auf unsere Video-Anleitungen zur Handelsmaske wichtiger Broker