Exklusives Investoren-Treffen auf der Invest 2011

Rainer Heißmann, Samstag, 19.03.2011, 14.00 – 17.00 Uhr

Experten. Sicherheit. Kompetenz.

GeVestor
Financial Publishing Group

Der Optionen-Profi fusioniert mit OptionAdvisor

1. Deutscher Dienst für Investitionen in Optionen · gegr. 1981 & 2006

Rainer Heißmann
Chefredakteur

Exklusives Investoren-Treffen 2011

Optionen: Gewinn-Chancen, die Ihnen sonst niemand bietet
Die Recherche nach den besten Gewinn-Chancen ganz transparent

Samstag, den 19. März 2011, Invest Stuttgart

Referent: Rainer Heißmann
Chefredakteur Optionen-Profi

GeVestor
Financial Publishing Group

Optionen: Gewinn-Chancen, die Ihnen sonst niemand bietet

Programm

14:00 Uhr: Begrüßung, Vorstellung Rainer Heißmann

Vorteile von Optionen

14:10 Uhr: Täglicher Marktüberblick / Der Basiswert

Die „richtige“ Aktie, der richtige Rohstoff, Index ...

15:00 Uhr: Erfrischungs-Pause: Für Ihr leibliches Wohl wird gesorgt

15:20 Uhr: Die richtige Option

Call, Put, Basispreis, Laufzeit ...

16:00 Uhr: Optionen und Optionen-Profi bieten Sicherheit

Sicherheit durch die richtige Strategie

16:20 Uhr: Fragen „rund um Optionen“ und den Optionen-Profi

17:00 Uhr: Ende

GeVestor
Financial Publishing Group

Die beiden wichtigsten Vorteile von Optionen

Keine Kursmanipulationen möglich

Angebot und Nachfrage und natürlich die Kursentwicklung des der Option zugrunde liegenden Basiswertes (Aktie, Index, Rohstoff) bestimmen den fairen Preis dieses Investments - nicht der Emittent, wie beispielsweise bei Optionsscheinen. Emittenten von Optionsscheinen können die Kurse zum Nachteil der Anleger manipulieren. Und sie tun das auch. Der Anleger handelt bei Emittenten-Produkten im wahrsten Sinne des Wortes immer gegen die Bank.

Kein Insolvenzrisiko durch Zahlungsunfähigkeit eines Emittenten

Optionen haben keine Emittentin. Damit gibt es auch das Insolvenzrisiko der Emittentin nicht. Bei Optionsscheinen und Zertifikaten ist das Risiko vorhanden. Wird die Emittentin insolvent, ist das in Optionsscheine und Zertifikate investierte Geld verloren. Käufer von Lehman Brothers Papieren haben das schmerzvoll erfahren.

(11 starke Vorteile am Ende dieser Ausarbeitung)



Mein Arbeitsplatz

GeVestor
Financial Publishing Group

Täglicher Marktüberblick

http://finance.yahoo.com/q/bc?s=^N225&t=5d&l=on&z=m&q=l&c=

GeVestor
Financial Publishing Group

Täglicher Marktüberblick

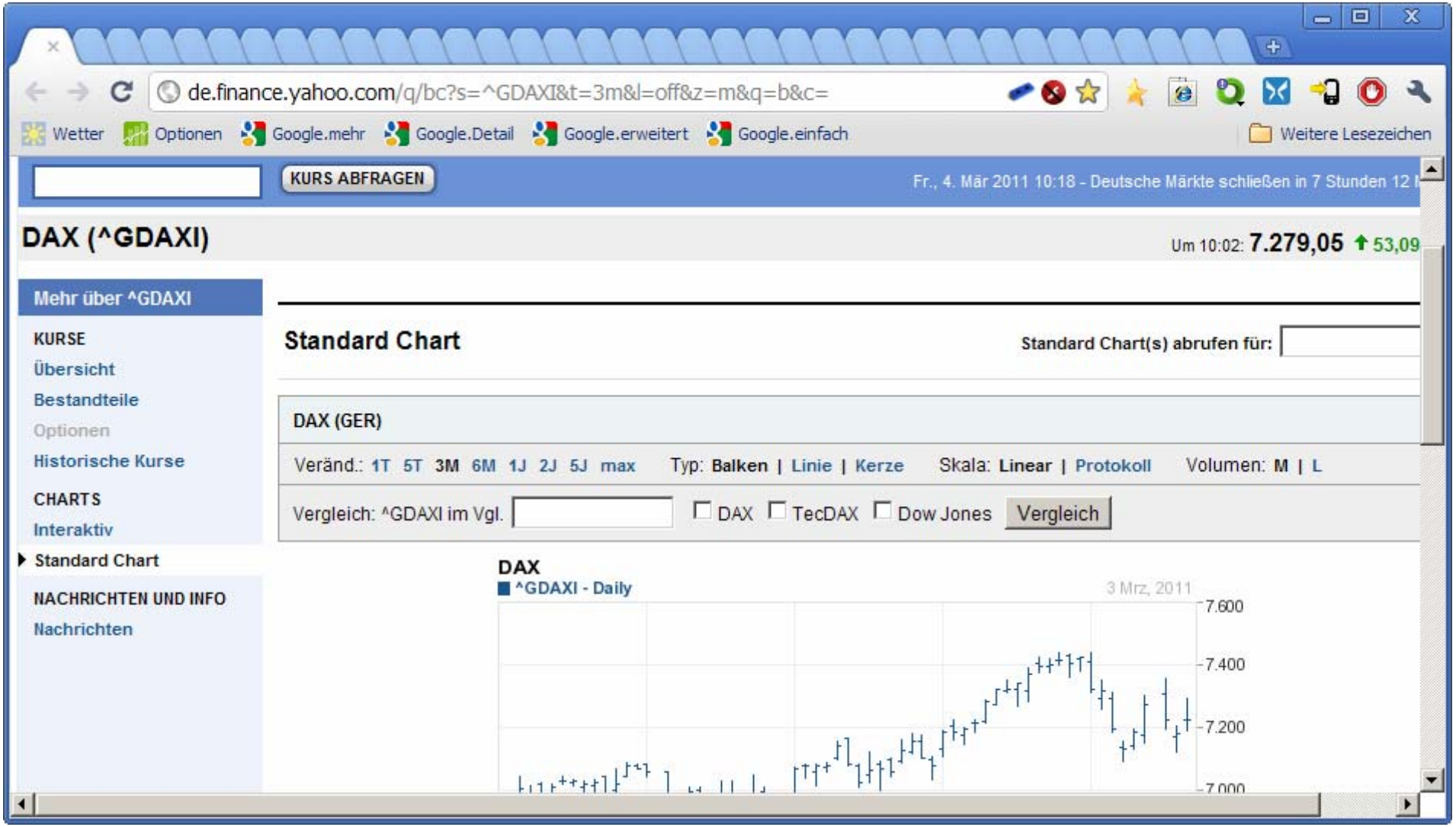

http://de.finance.yahoo.com/q/bc?s=^GDAXI&t=3m&l=off&z=m&q=b&c=

GeVestor
Financial Publishing Group

Täglicher Marktüberblick

http://finance.yahoo.com/q/ta?s=^DJI&t=3m&l=on&z=l&q=b&p=&a=&c=

GeVestor Financial Publishing Group

Täglicher Marktüberblick

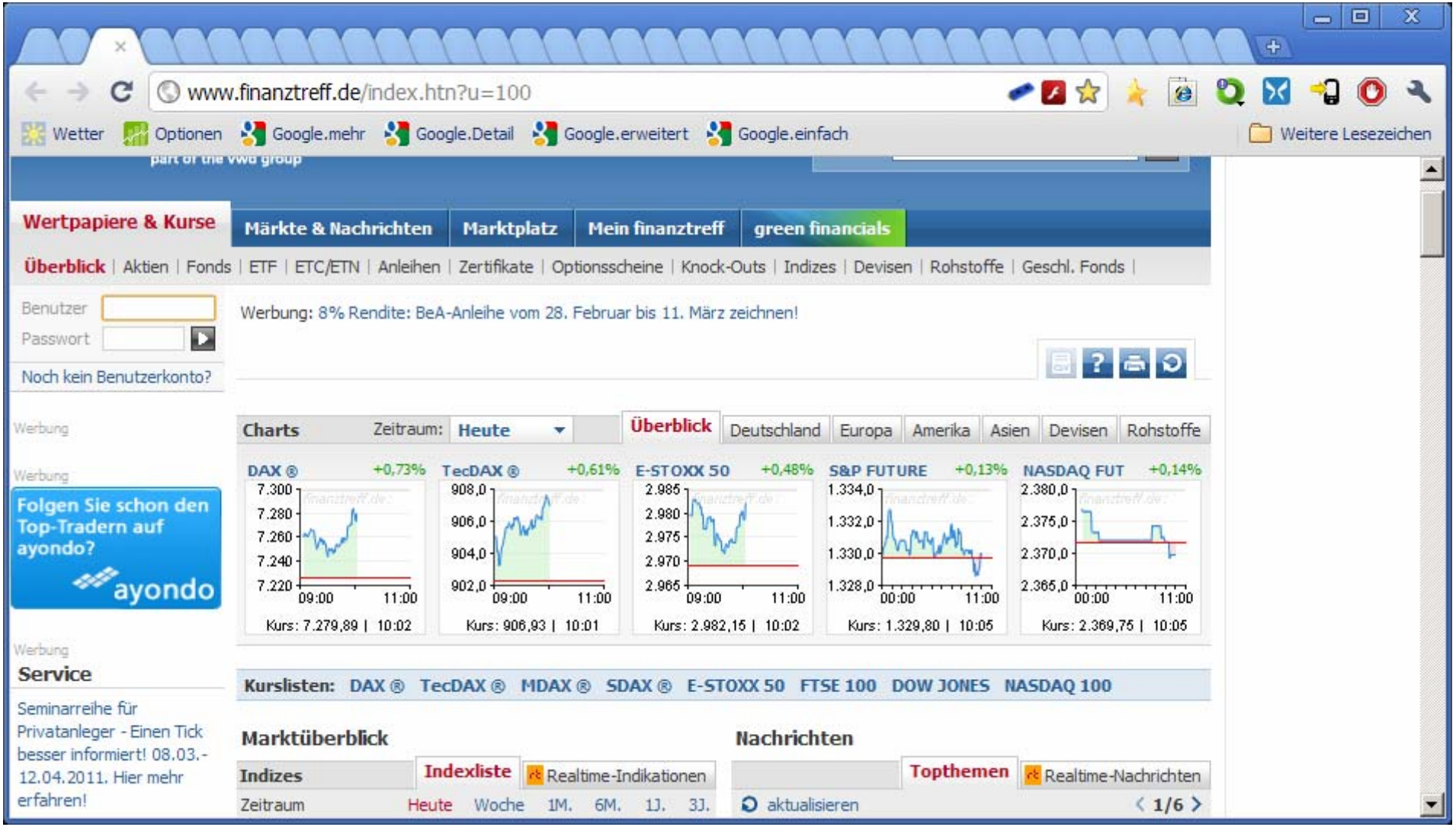

http://www.finanztreff.de

GeVestor Financial Publishing Group

Täglicher Marktüberblick

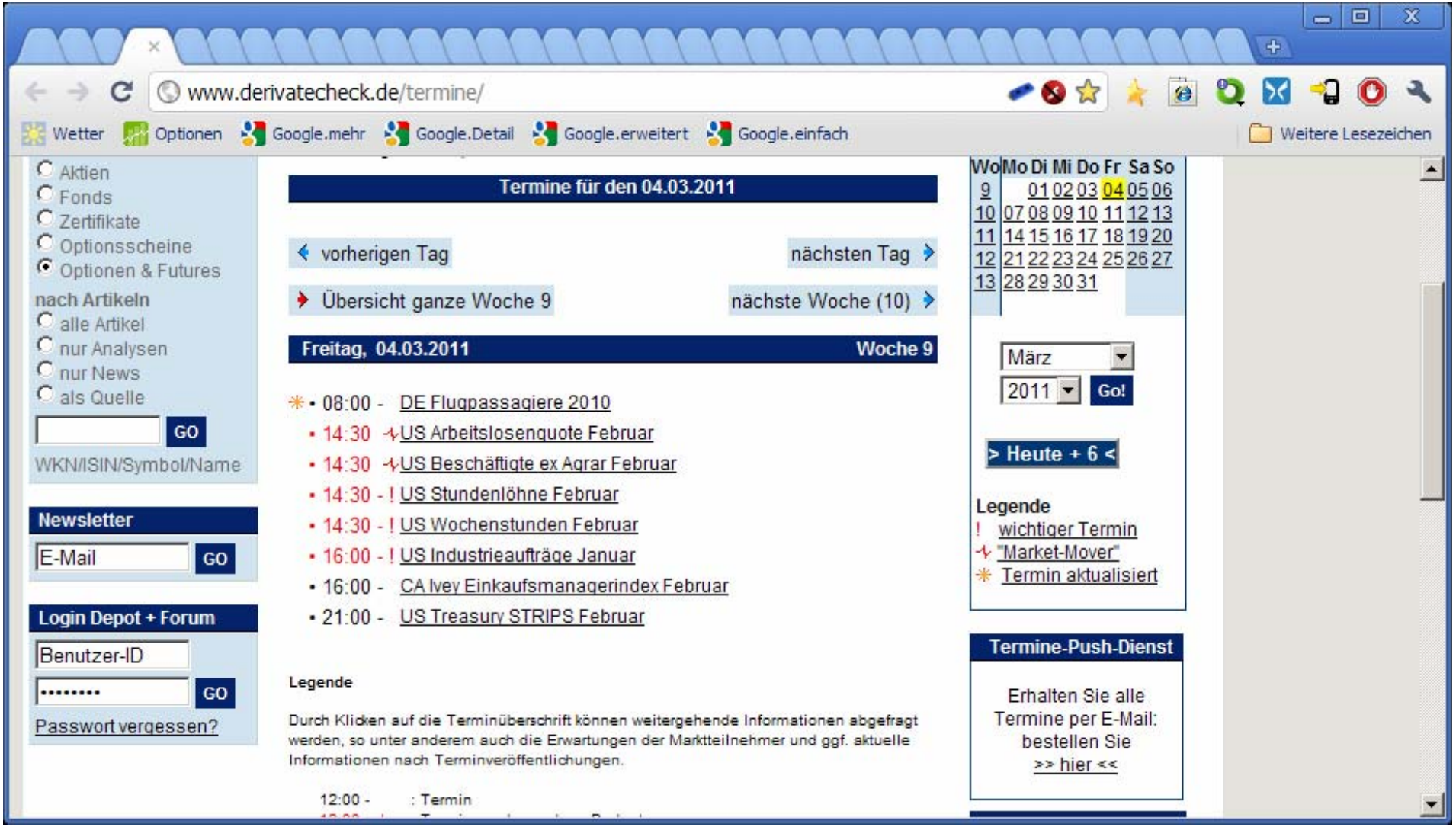

http://www.derivatecheck.de/termine/

GeVestor
Financial Publishing Group

Täglicher Marktüberblick

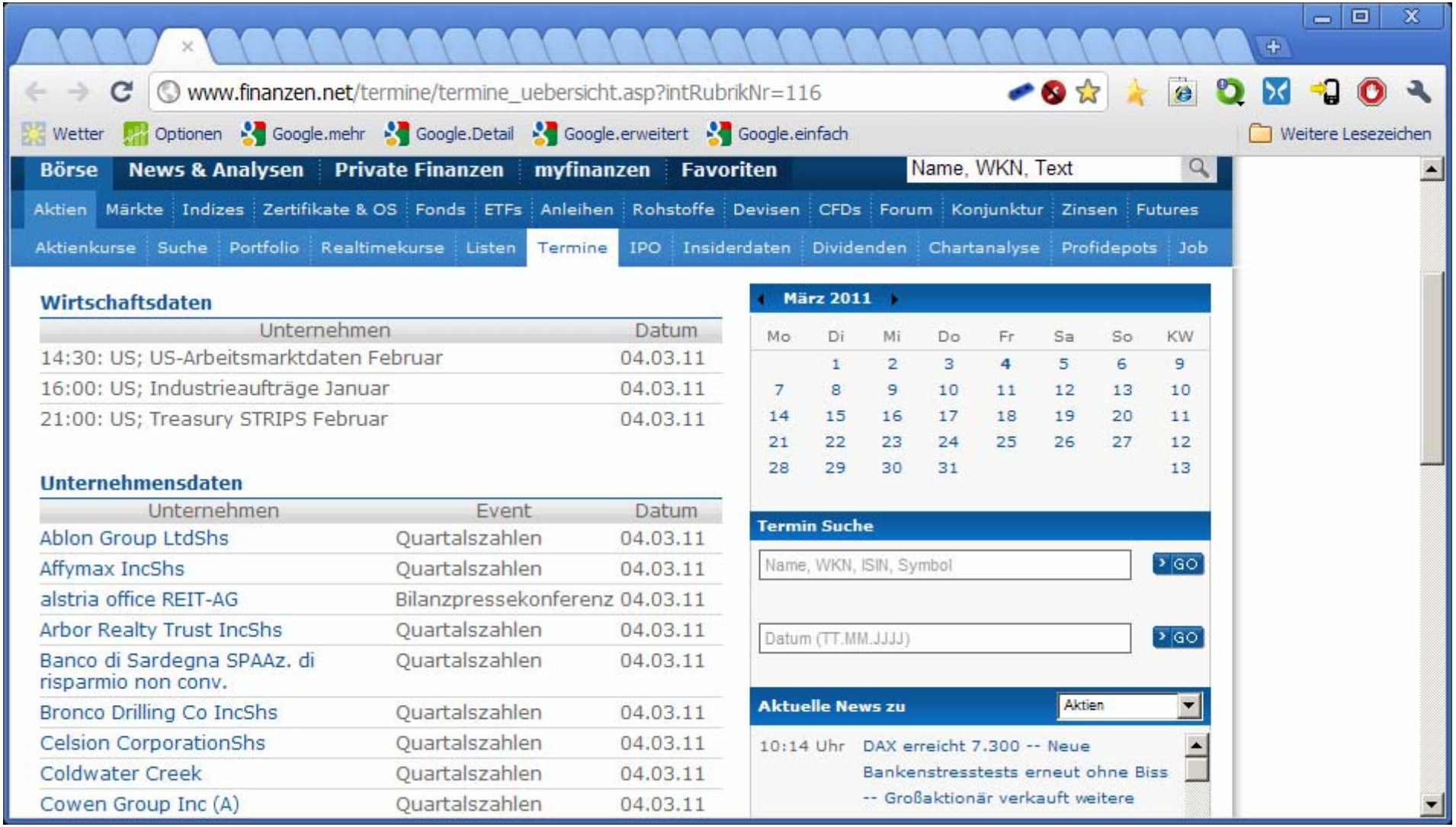

http://www.finanzen.net/termine/termine_uebersicht.asp?intRubrikNr=116

GeVestor Financial Publishing Group

Täglicher Marktüberblick

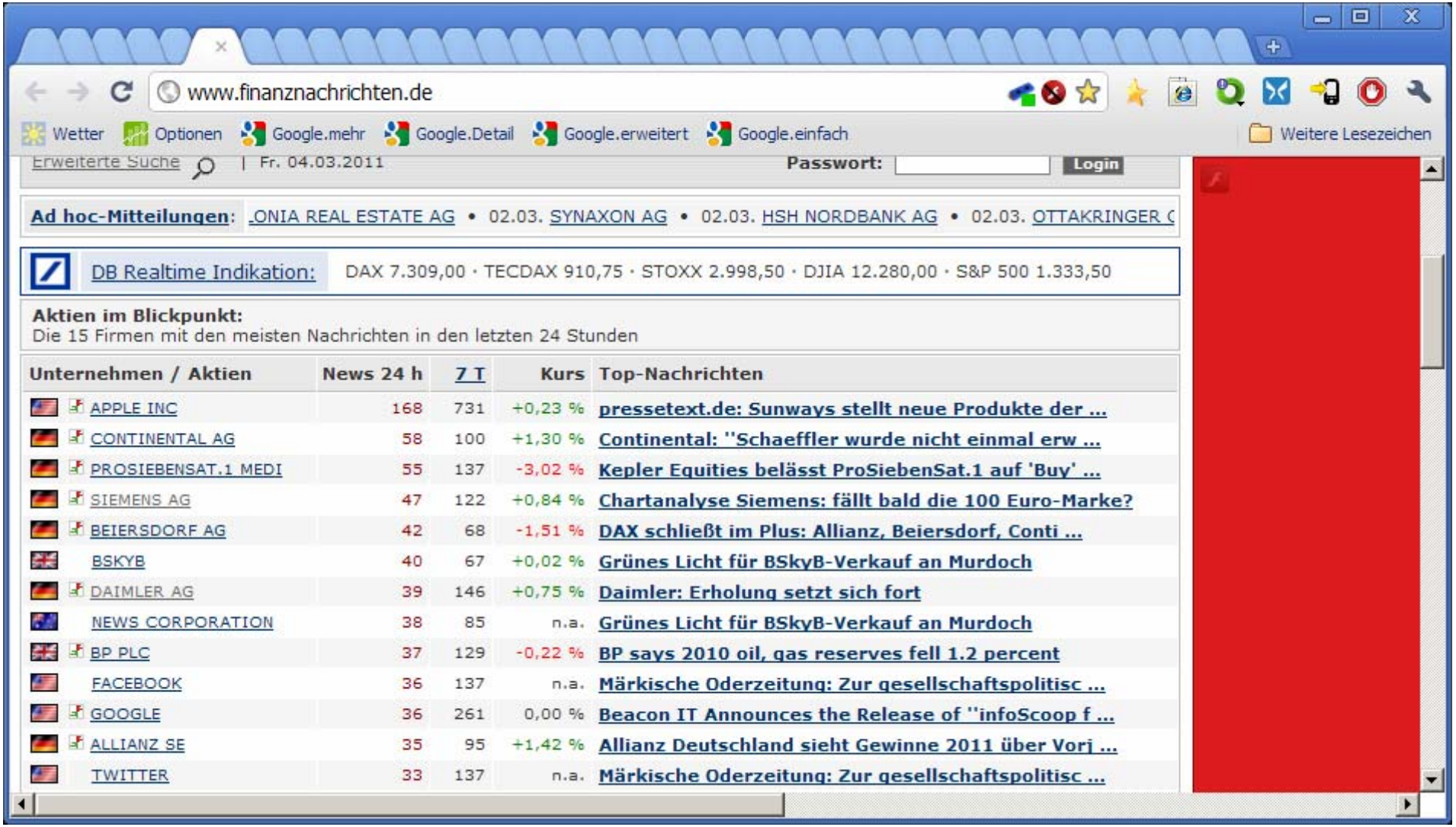

Unternehmen / Aktien	News 24 h	7 T	Kurs	Top-Nachrichten
APPLE INC	168	731	+0,23 %	pressetext.de: Sunways stellt neue Produkte der ...
CONTINENTAL AG	58	100	+1,30 %	Continental: "Schaeffler wurde nicht einmal erw ...
PROSIEBENSAT.1 MEDI	55	137	-3,02 %	Kepler Equities belässt ProSiebenSat.1 auf 'Buy' ...
SIEMENS AG	47	122	+0,84 %	Chartanalyse Siemens: fällt bald die 100 Euro-Marke?
BEIERSDORF AG	42	68	-1,51 %	DAX schließt im Plus: Allianz, Beiersdorf, Conti ...
BSKYB	40	67	+0,02 %	Grünes Licht für BSkyB-Verkauf an Murdoch
DAIMLER AG	39	146	+0,75 %	Daimler: Erholung setzt sich fort
NEWS CORPORATION	38	85	n.a.	Grünes Licht für BSkyB-Verkauf an Murdoch
BP PLC	37	129	-0,22 %	BP says 2010 oil, gas reserves fell 1.2 percent
FACEBOOK	36	137	n.a.	Märkische Oderzeitung: Zur gesellschaftspolitisc ...
GOOGLE	36	261	0,00 %	Beacon IT Announces the Release of "infoScoop f ...
ALLIANZ SE	35	95	+1,42 %	Allianz Deutschland sieht Gewinne 2011 über Vorj ...
TWITTER	33	137	n.a.	Märkische Oderzeitung: Zur gesellschaftspolitisc ...

http://www.finanznachrichten.de/

GeVestor Financial Publishing Group

Täglicher Marktüberblick

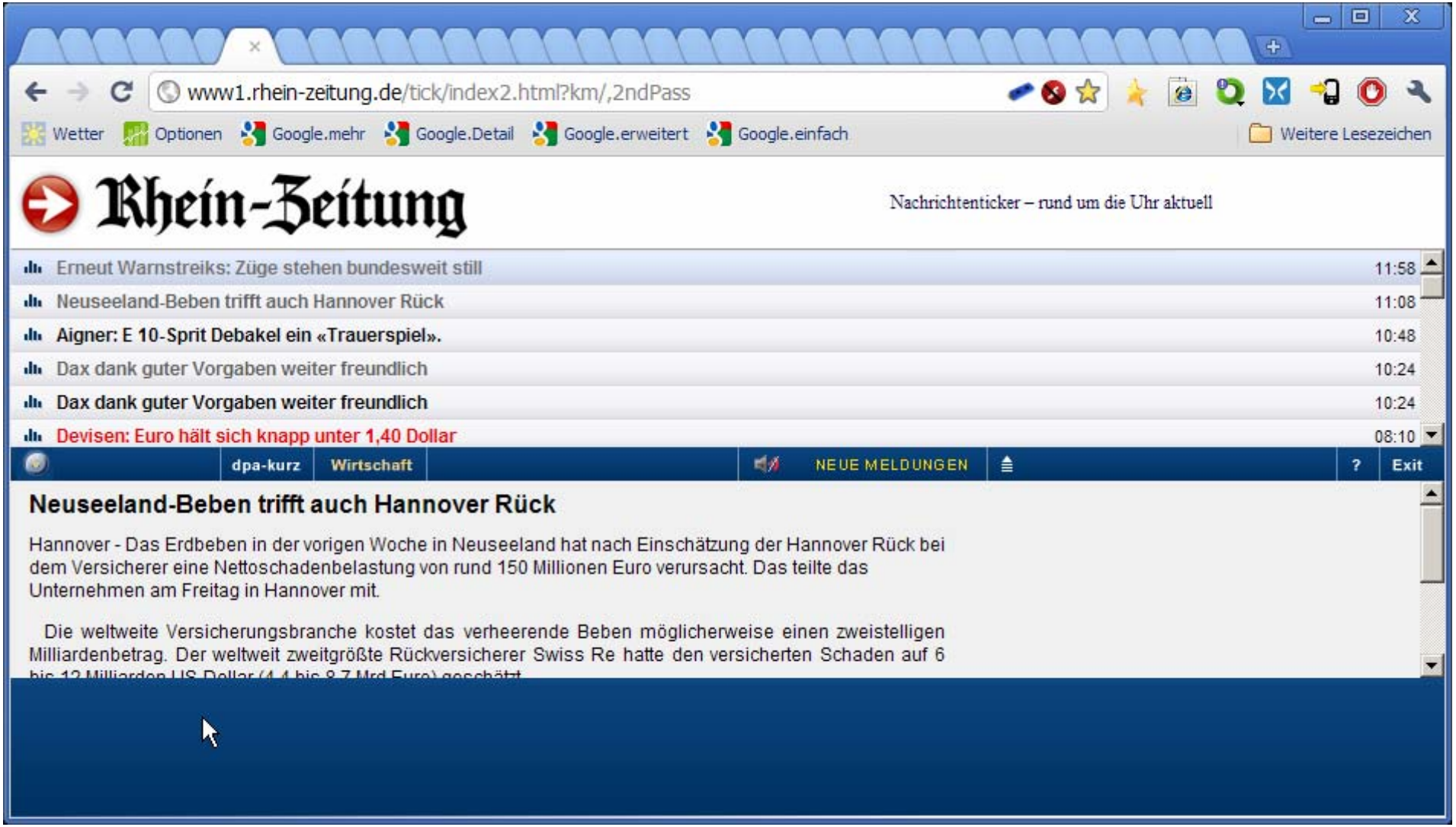

http://www1.rhein-zeitung.de/tick/index2.html?km/,2ndPass

GeVestor Financial Publishing Group

Täglicher Marktüberblick

http://www.wiwo.de/service/der-aktuelle-tag/

GeVestor
Financial Publishing Group

Täglicher Marktüberblick

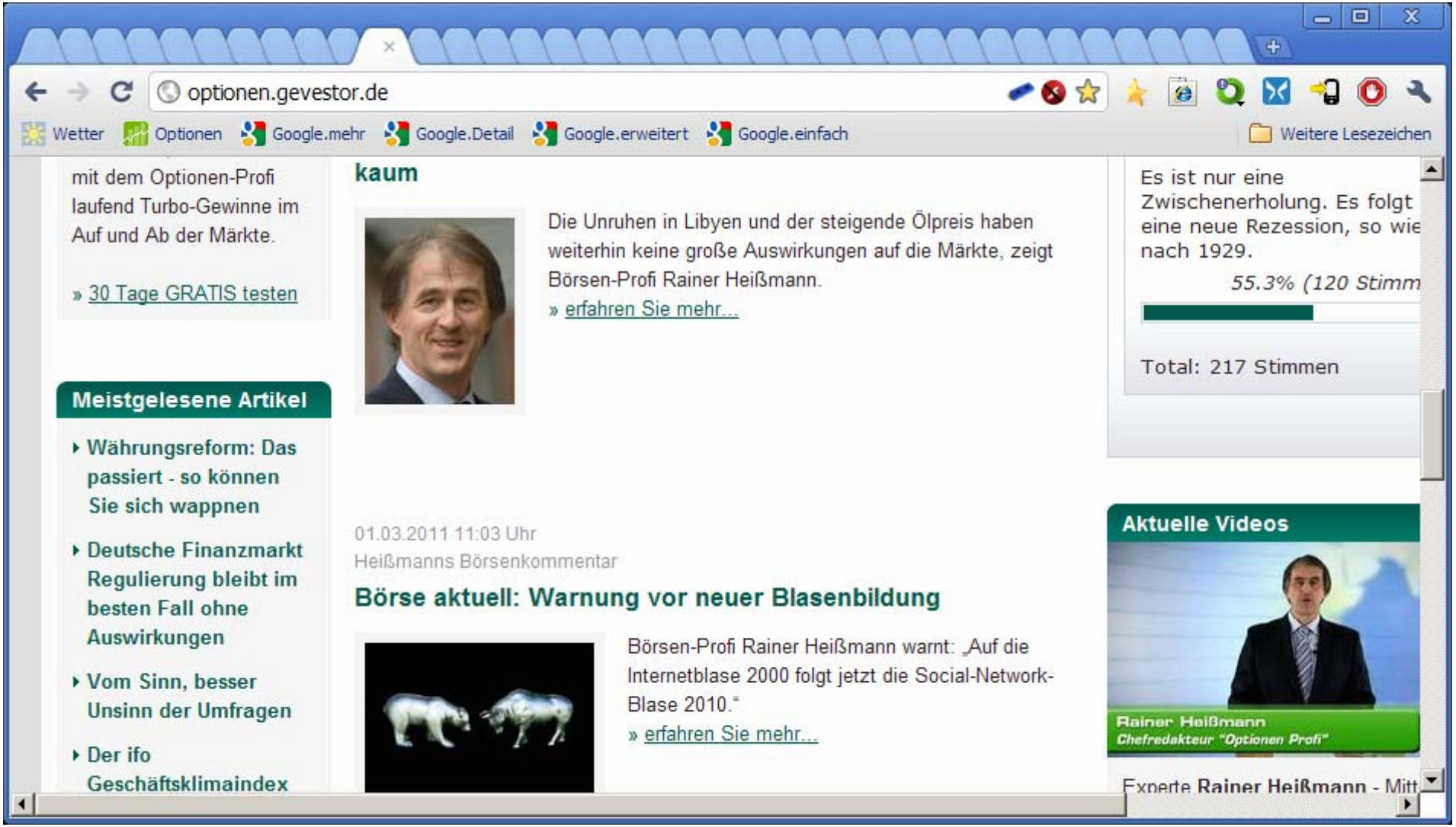

Täglich kostenlos: Heißmanns Börsenkommentar - hier anfordern: http://www.gevestor.de/newsletter/anmeldung.html

GeVestor Financial Publishing Group

Täglicher Marktüberblick

http://www.faz.net/s/RubC9401175958F4DE28E143E68888825F6/Tpl~Ecommon~SRessort.html

GeVestor
Financial Publishing Group

Täglicher Marktüberblick

http://www.boersen-zeitung.de/index.php?l=5

GeVestor Financial Publishing Group

Täglicher Marktüberblick

http://www.ftd.de/finanzen

GeVestor
Financial Publishing Group

Täglicher Marktüberblick

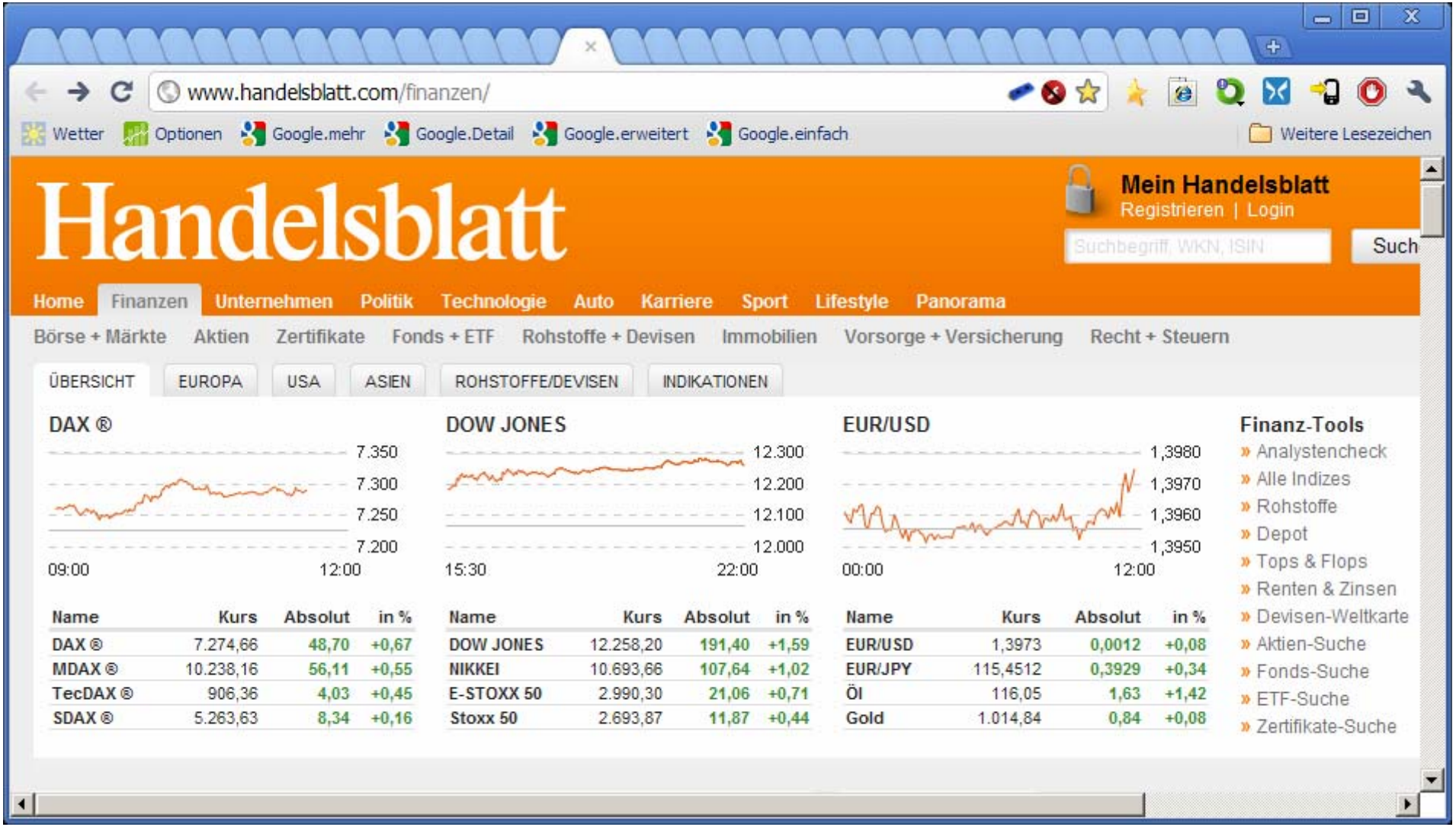

http://www.handelsblatt.com/finanzen/

GeVestor
Financial Publishing Group

Täglicher Marktüberblick

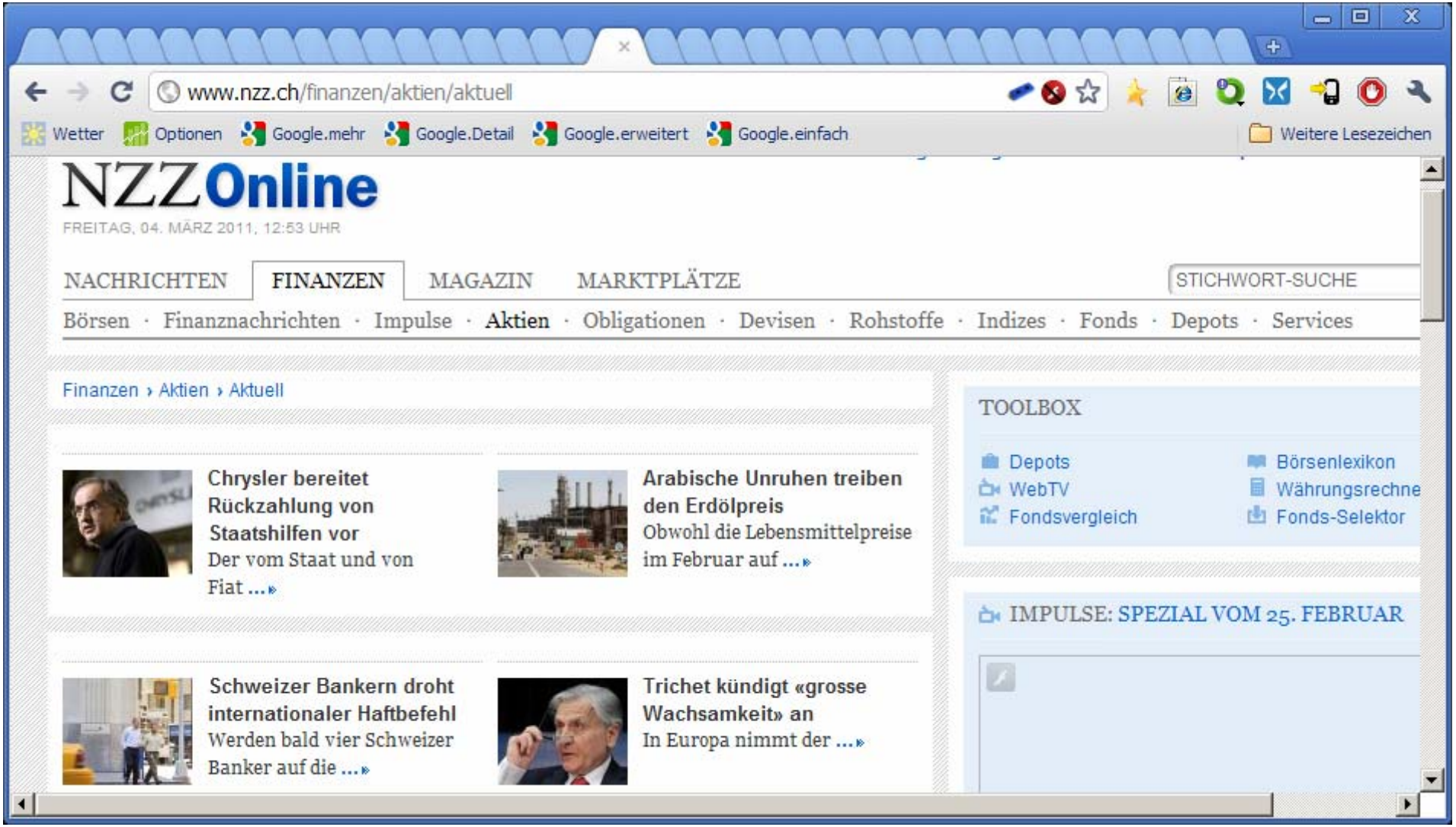

http://www.nzz.ch/finanzen/aktien/aktuell

GeVestor
Financial Publishing Group

Täglicher Marktüberblick

http://www.welt.de/finanzen/

GeVestor
Financial Publishing Group

Täglicher Marktüberblick

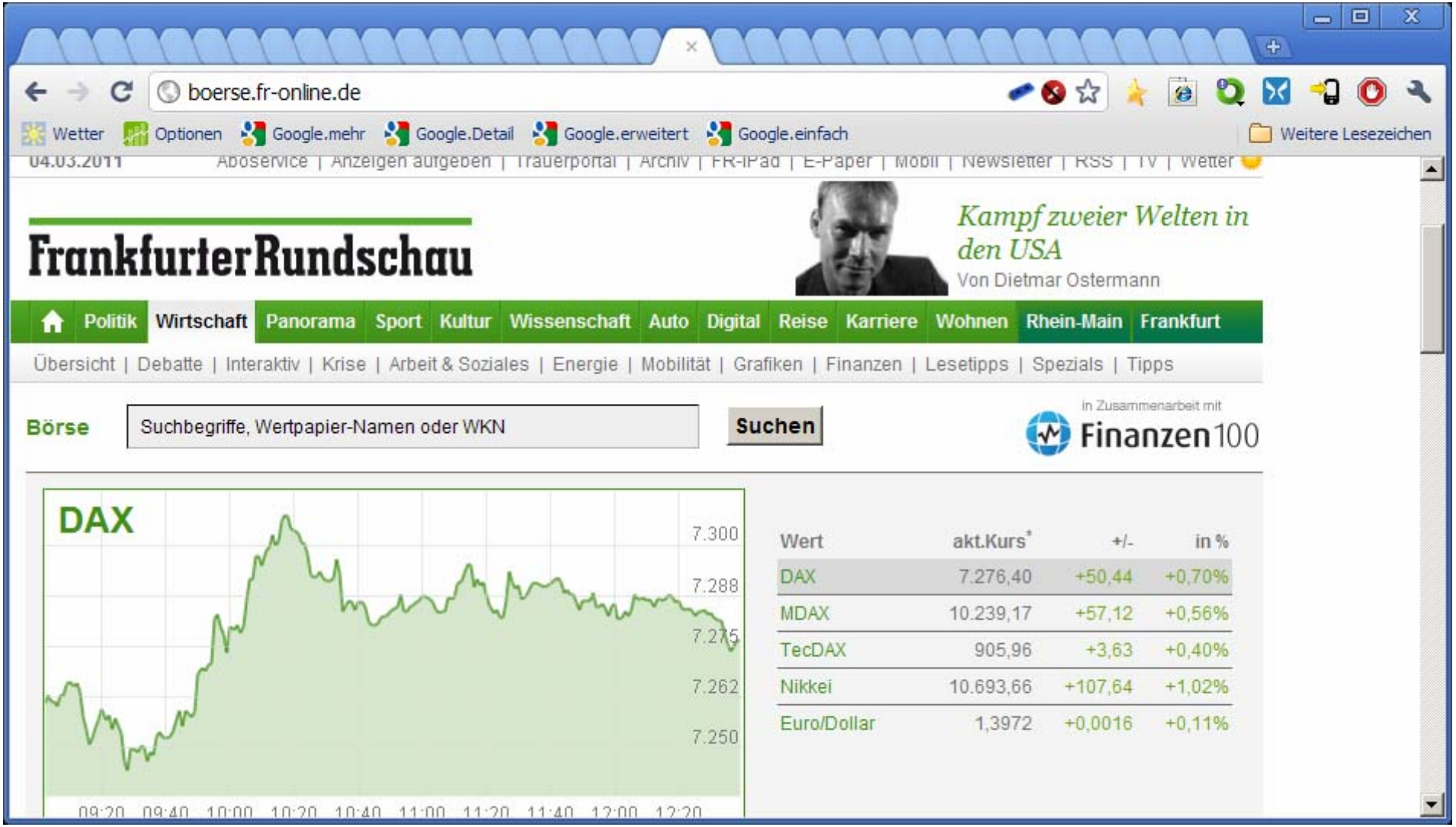

http://boerse.fr-online.de/

GeVestor Financial Publishing Group

Täglicher Marktüberblick

http://www.wiwo.de/finanzen/nachrichten-meinung-2/

GeVestor
Financial Publishing Group

Täglicher Marktüberblick

http://www.manager-magazin.de/finanzen/

GeVestor Financial Publishing Group

Täglicher Marktüberblick



http://www.zeit.de/wirtschaft/geldanlage/index

GeVestor
Financial Publishing Group

Täglicher Marktüberblick



http://de.news.yahoo.com/boerse.html

GeVestor Financial Publishing Group

Täglicher Marktüberblick

http://www.heise.de/tp/r4/inhalt/eco.html

GeVestor
Financial Publishing Group

Täglicher Marktüberblick

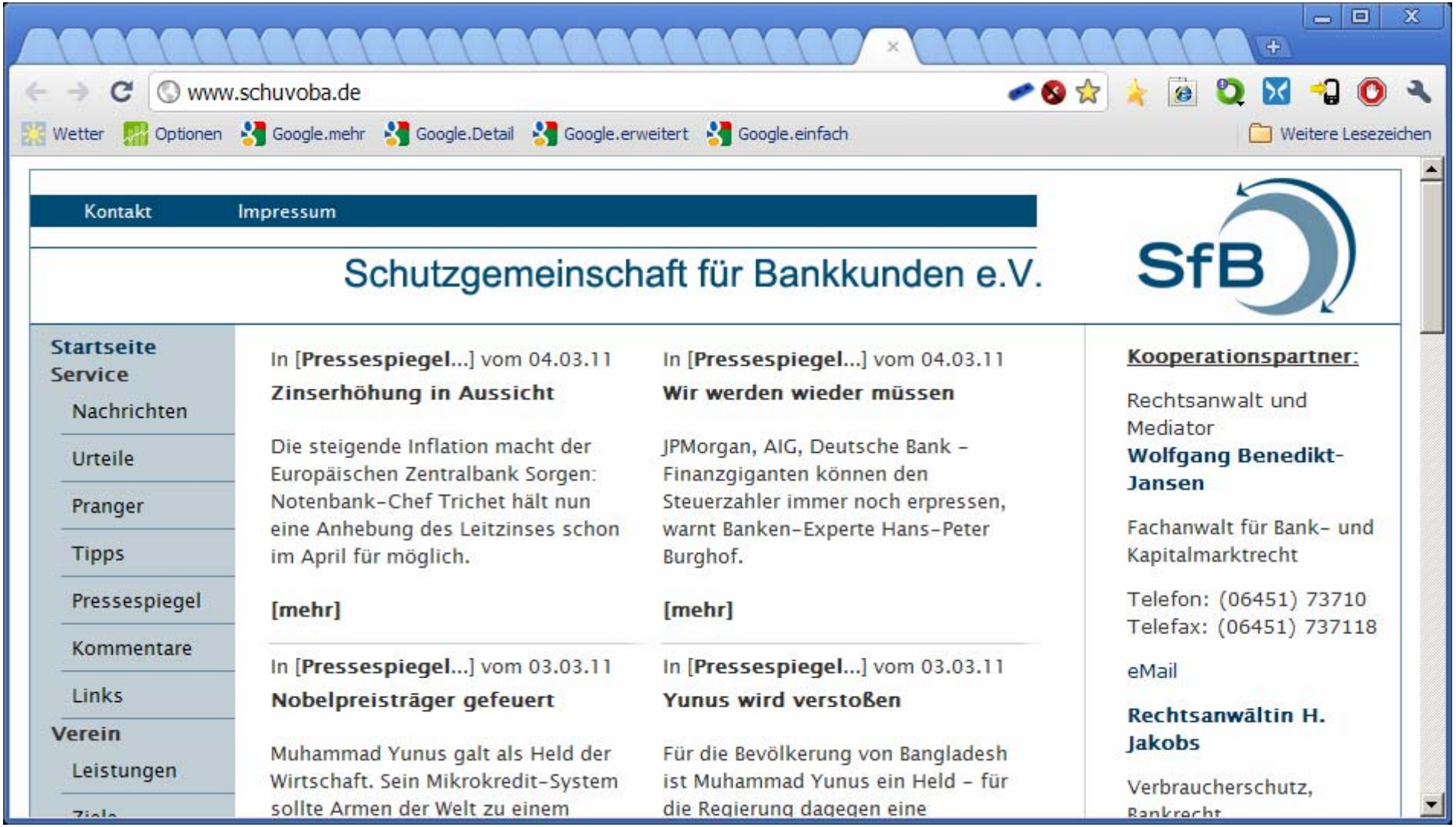

http://www.schuvoba.de/

GeVestor Financial Publishing Group

Täglicher Marktüberblick

http://www.hintergrund.de/

GeVestor
Financial Publishing Group

Täglicher Marktüberblick

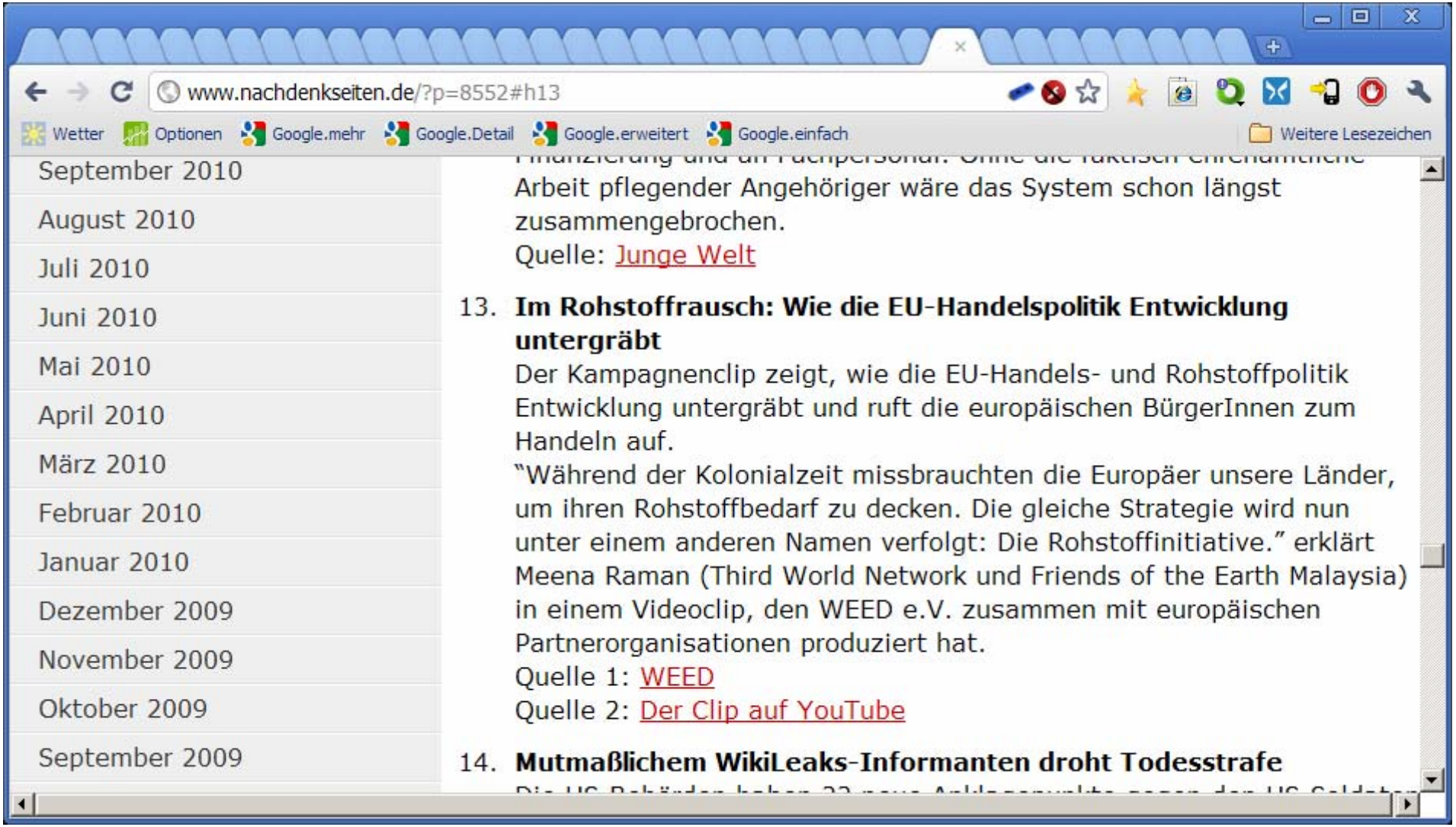

http://www.nachdenkseiten.de/?p=8552#h13

GeVestor Financial Publishing Group

Täglicher Marktüberblick

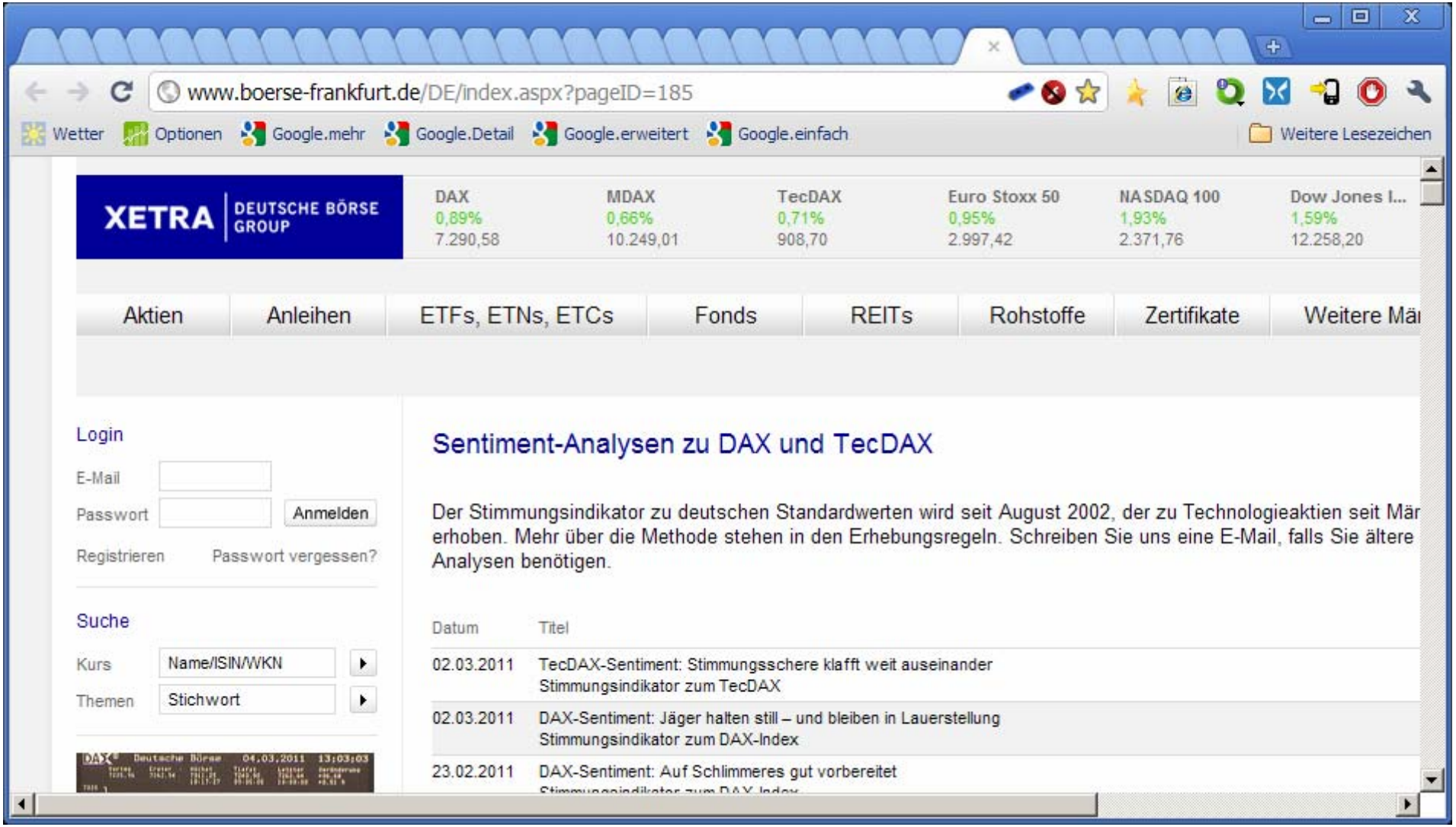

http://www.boerse-frankfurt.de/DE/index.aspx?pageID=185

GeVestor Financial Publishing Group

Täglicher Marktüberblick

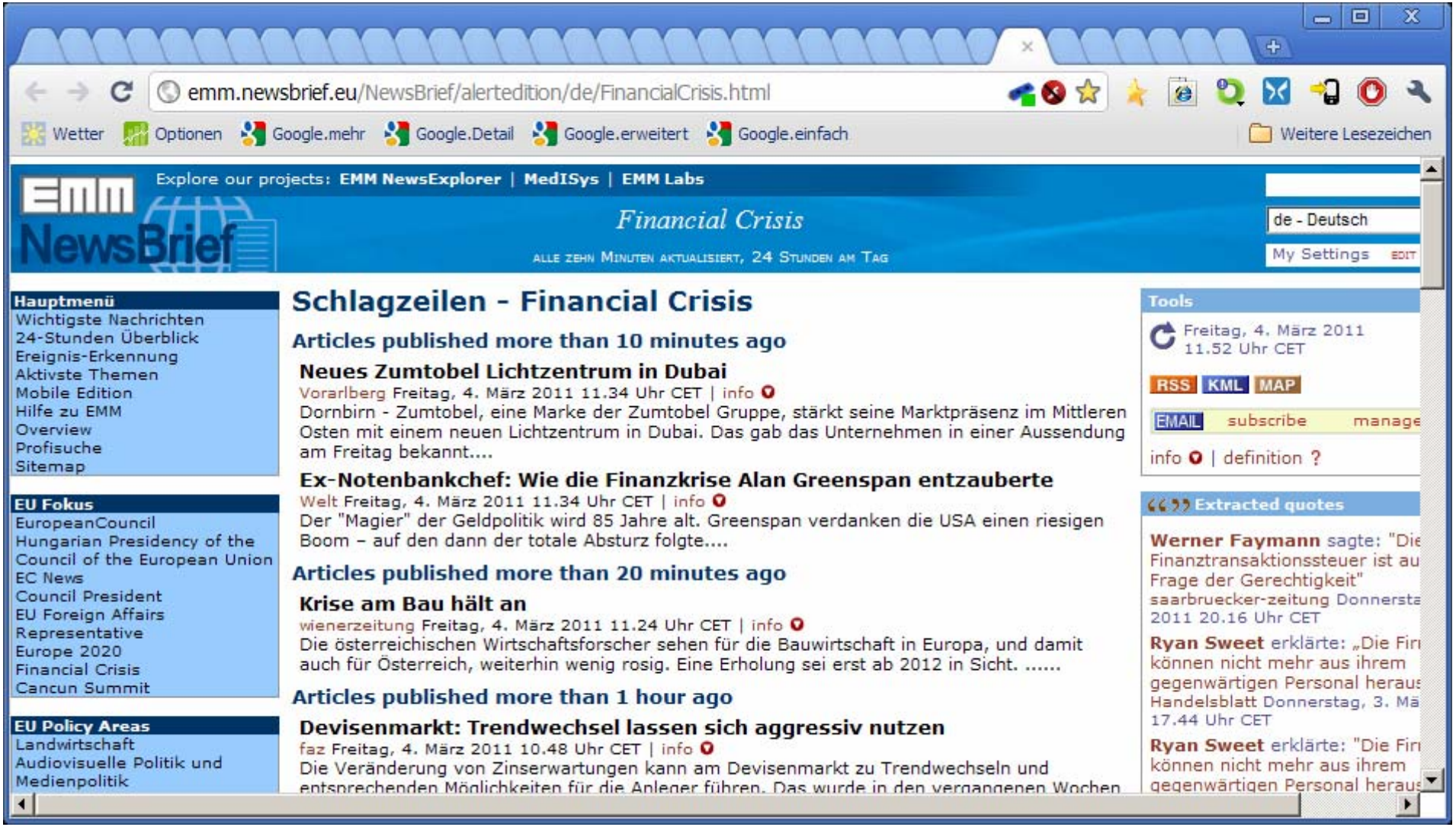

http://emm.newsbrief.eu/NewsBrief/alertedition/de/FinancialCrisis.html

GeVestor
Financial Publishing Group

Täglicher Marktüberblick

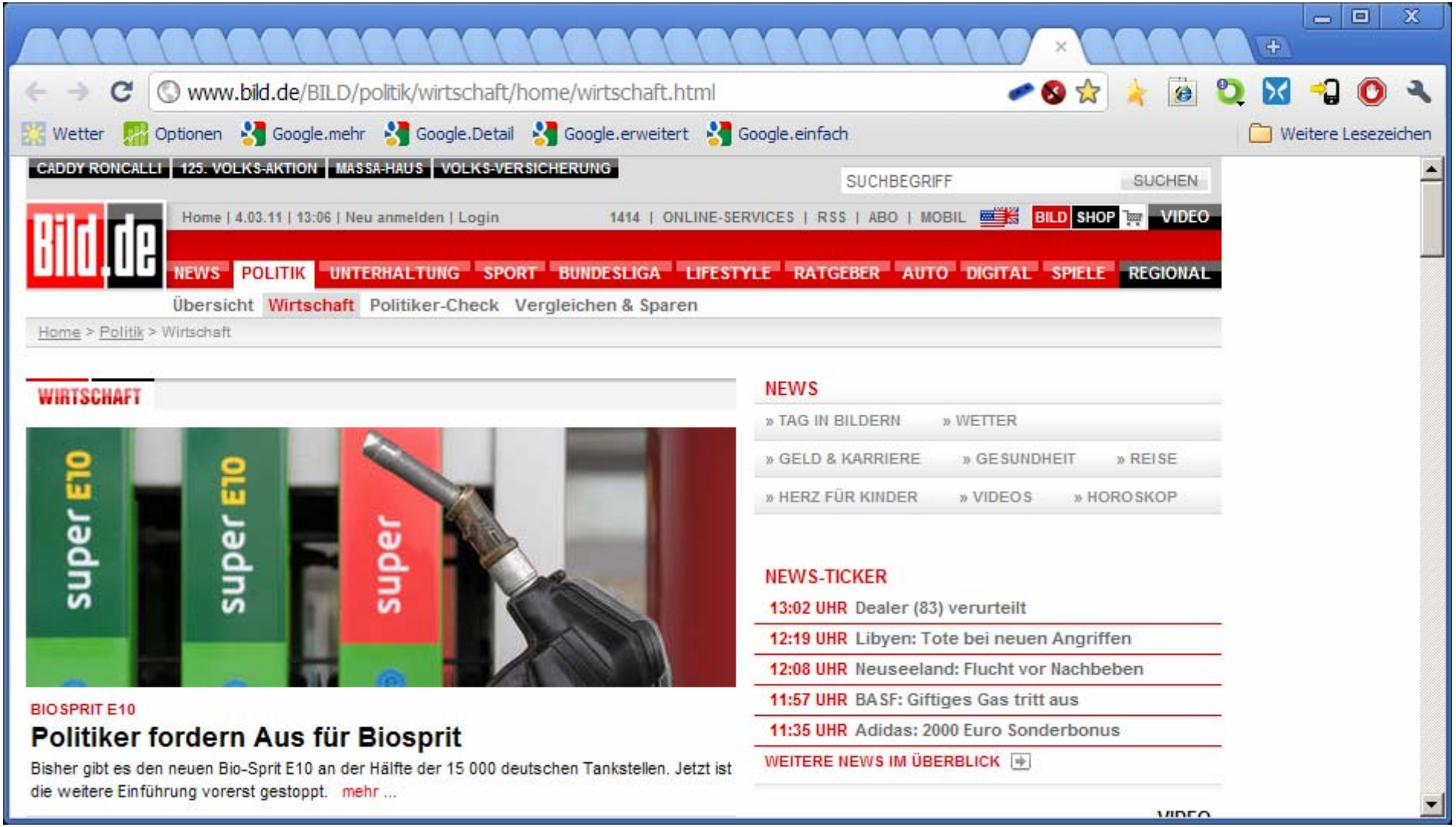

http://www.bild.de/BILD/politik/wirtschaft/home/wirtschaft.html

GeVestor
Financial Publishing Group

Täglicher Marktüberblick

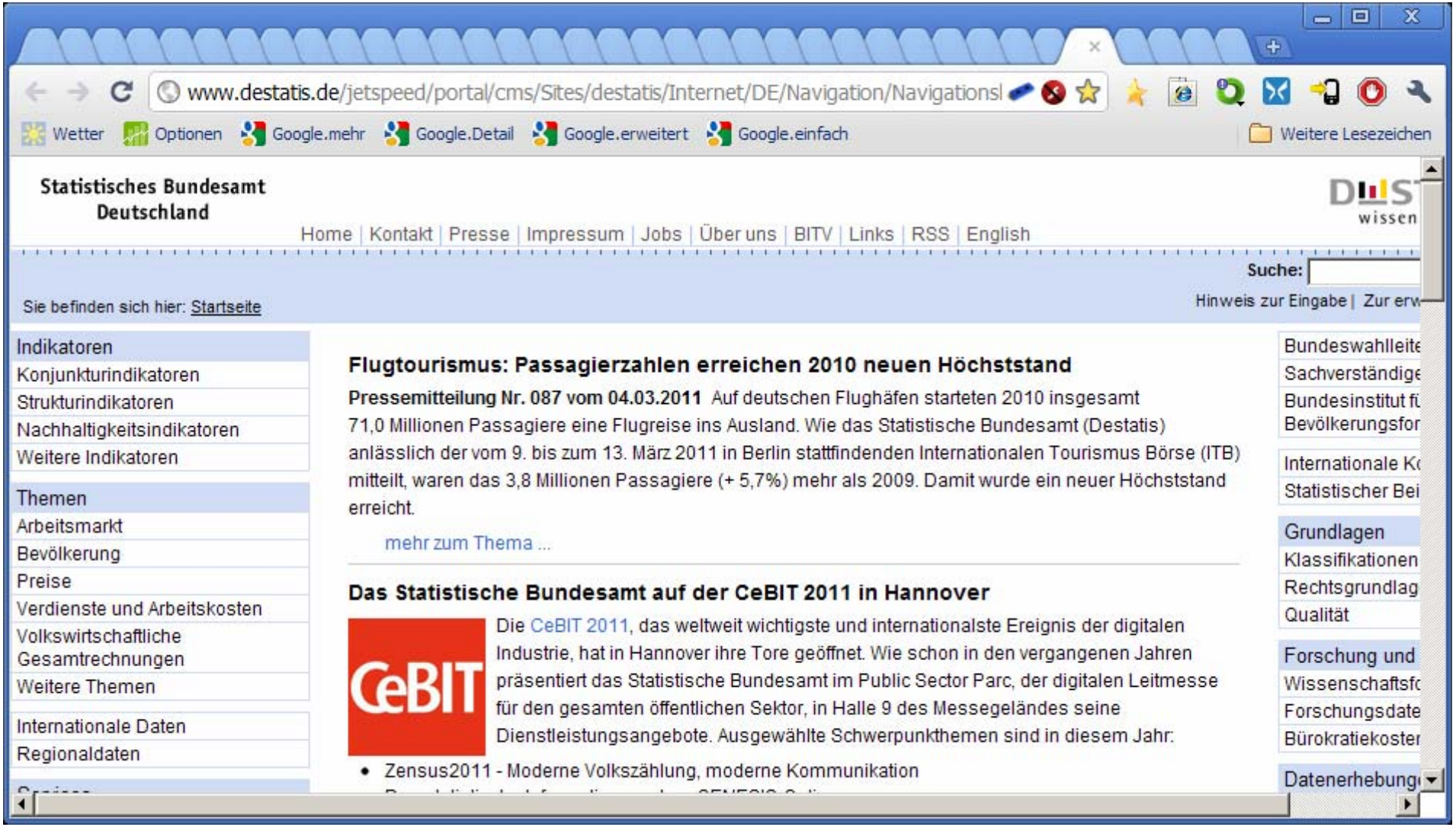

http://www.destatis.de

GeVestor Financial Publishing Group

Täglicher Marktüberblick

http://www.institutional-money.com/cms/home/startseite/

GeVestor
Financial Publishing Group

Täglicher Marktüberblick

http://www.boerse-online.de/maerkte/markt-berichte

GeVestor
Financial Publishing Group

Täglicher Marktüberblick

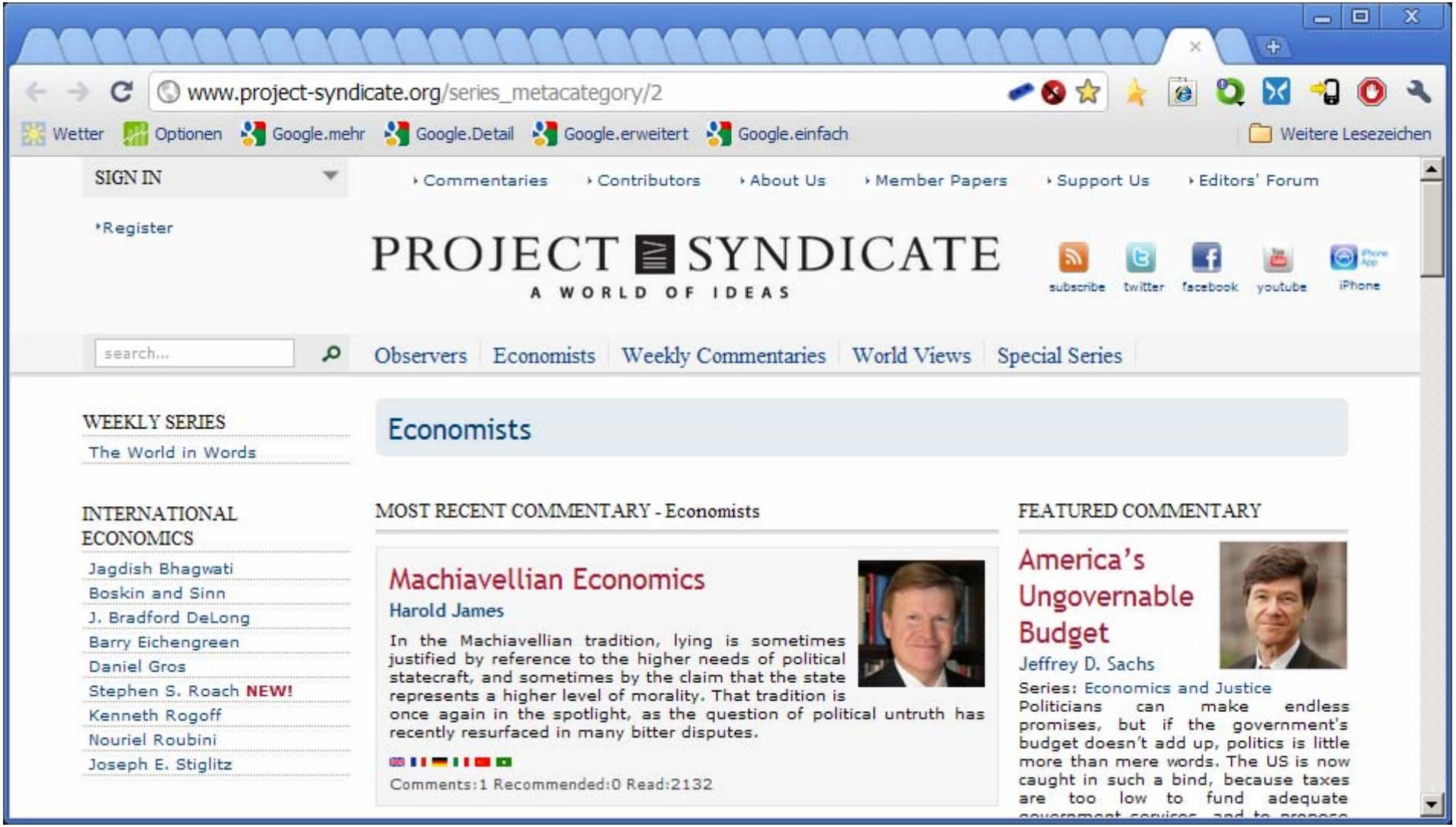

http://www.project-syndicate.org/series_metacategory/2

GeVestor
Financial Publishing Group

Täglicher Marktüberblick

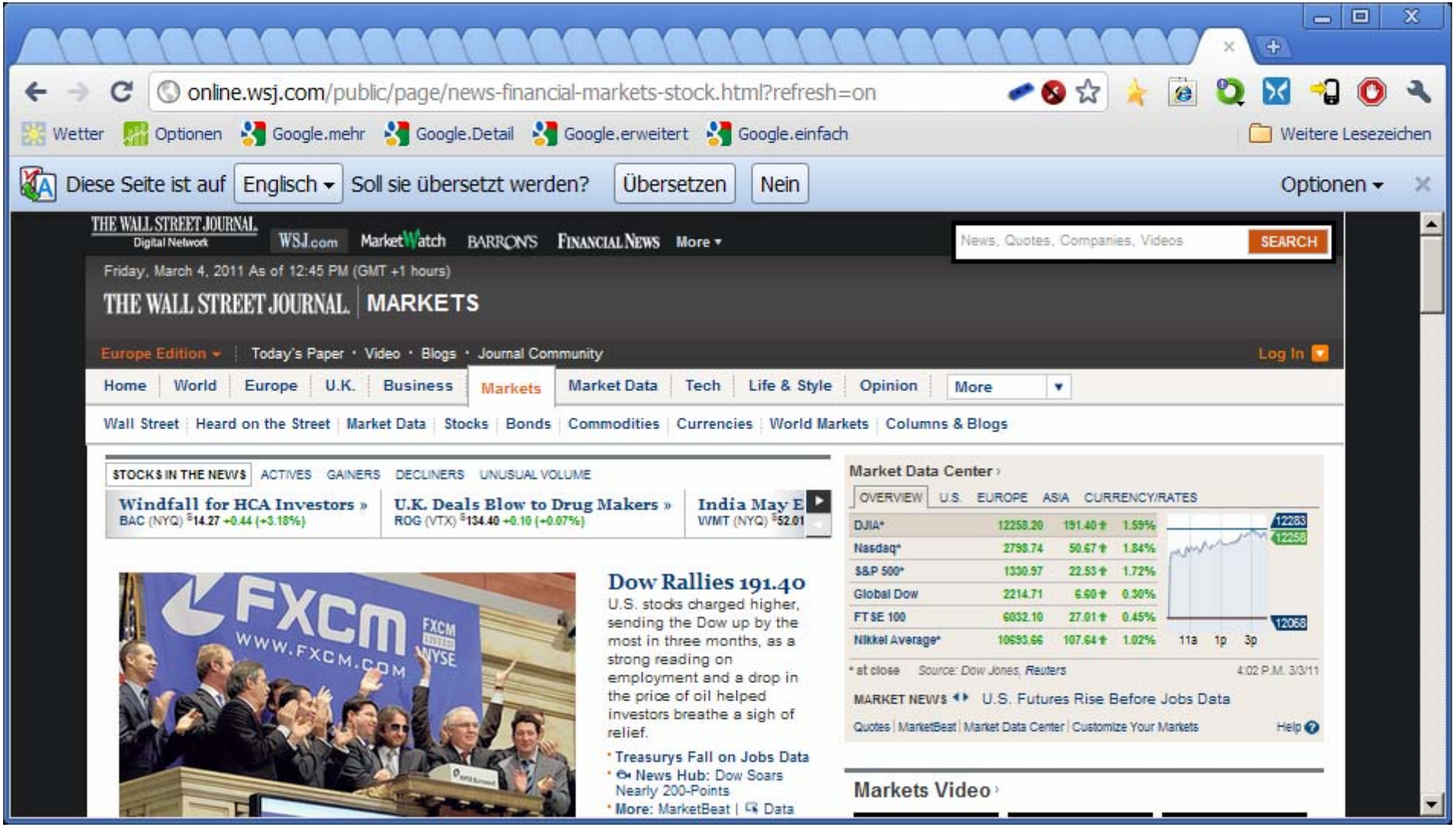

http://online.wsj.com/public/page/news-financial-markets-stock.html?refresh=on

GeVestor Financial Publishing Group

Wichtig ist, ...
... was zwischen den Zeilen steht

16.02.2011 11:42 Uhr
Heißmanns Börsenkommentar

Medien gleichgeschaltet: Kritischer Journalismus Fehlanzeige

Abschreiben, statt selber recherchieren, das ist oft die Arbeitsauffassung angeblich gut ausgebildeter Journalisten, kritisiert Börsen-Profi Rainer Heißmann, und präsentiert ein markantes Beispiel.
» erfahren Sie mehr...

www.optionen.gevestor.de/

GeVestor Financial Publishing Group

Täglicher Marktüberblick

Zusammenfassung des täglichen Marktüberblicks	
Inhalt	**Internetseite**
Chart des DAX	http://finance.yahoo.com/q/bc?s=^N225&t=5d&l=on&z=m&q=l&c=
Chart des Dow Jones	http://de.finance.yahoo.com/q/bc?s=^GDAXI&t=3m&l=off&z=m&q=b&c=
Chart des Nikkei	http://finance.yahoo.com/q/ta?s=^DJI&t=3m&l=on&z=l&q=b&p=&a=&c=
Finanzübersicht alle Märkte	http://www.finanztreff.de
Tägliche Termine	http://www.derivatecheck.de/termine/
Tägliche Termine auch von Unternehmen	http://www.finanzen.net/termine/termine_uebersicht.asp?intRubrikNr=116
Kurzrecherche	http://www.finanznachrichten.de/
DPA-Ticker	http://www1.rhein-zeitung.de/tick/index2.html?km/,2ndPass
Kompetente Wirtschaftszeitung	http://www.wiwo.de/service/der-aktuelle-tag/
GeVestor	http://optionen.gevestor.de/
Kompetente Wirtschaftszeitung	http://www.faz.net/s/RubC9401175958F4DE28E143E68888825F6/Tpl~Ecommon~SRessort.html
Kompetente Wirtschaftszeitung	http://www.boersen-zeitung.de/index.php?l=5
Kompetente Wirtschaftszeitung	http://www.ftd.de/finanzen
Kompetente Wirtschaftszeitung	http://www.handelsblatt.com/finanzen/
Blick in die Schweiz	http://www.nzz.ch/finanzen/aktien/aktuell

GeVestor Financial Publishing Group

Zusammenfassung des täglichen Marktüberblicks	
Inhalt	**Internetseite**
Kompetente Wirtschaftszeitung	http://www.welt.de/finanzen/
Kompetente Wirtschaftszeitung	http://boerse.fr-online.de/
Kompetente Wirtschaftszeitung	http://www.wiwo.de/finanzen/nachrichten-meinung-2/
Kompetente Wirtschaftszeitung	http://www.manager-magazin.de/finanzen/
Oftmals kritischer Wirtschaftsteil	http://www.zeit.de/wirtschaft/geldanlage/index
Nachrichtenüberblick Yahoo	http://de.news.yahoo.com/boerse.html
Wirtschaft kritisch gesehen	http://www.heise.de/tp/r4/inhalt/eco.html
Wirtschaft kritisch gesehen	http://www.schuvoba.de/
Wirtschaft (zu) kritisch gesehen	http://www.hintergrund.de/
Wirtschaft kritisch gesehen	http://www.nachdenkseiten.de/?p=8552#h13
Marktstimmungen	http://www.boerse-frankfurt.de/DE/index.aspx?pageID=185
Nachrichten-Roboter	http://emm.newsbrief.eu/NewsBrief/alertedition/de/FinancialCrisis.html
Meinung der Boulevardpresse	http://www.bild.de/BILD/politik/wirtschaft/home/wirtschaft.html
Statistiken entlarven Nachrichten	http://www.destatis.de
Institutionelle Meinungen	http://www.institutional-money.com/cms/home/startseite/
Populäre Börsenzeitung	http://www.boerse-online.de/maerkte/markt-berichte
Das sagt die Wissenschaft	http://www.project-syndicate.org/series_metacategory/2
USA: Blick ins „Mutterland der Börsen“	http://online.wsj.com/public/page/news-financial-markets-stock.html?refresh=on

GeVestor Financial Publishing Group

Der Basiswert: Verizon Communications

Verizon Communications ist ein führender, weltweit tätiger Anbieter auf dem Telekommunikationsmarkt in den Bereichen Mobilfunk- und Festnetz. Das Unternehmen ist im Jahr 2000 aus der Fusion von Bell Atlantic und GTE entstanden. Mit mehr als 80 Millionen Kunden ist Verizon der größte US-amerikanische Mobilfunkanbieter.

Empfehlung: 05.01.2011, Kauf: 18.01.2011, Verkauf: 26.01.2011

Gewinn: +21,7% nach 8 Tagen

Wie komme ich zu Verizon?

GeVestor
Financial Publishing Group

Der Basiswert:
Die „richtige“ Aktie, der richtige Rohstoff, Index ...

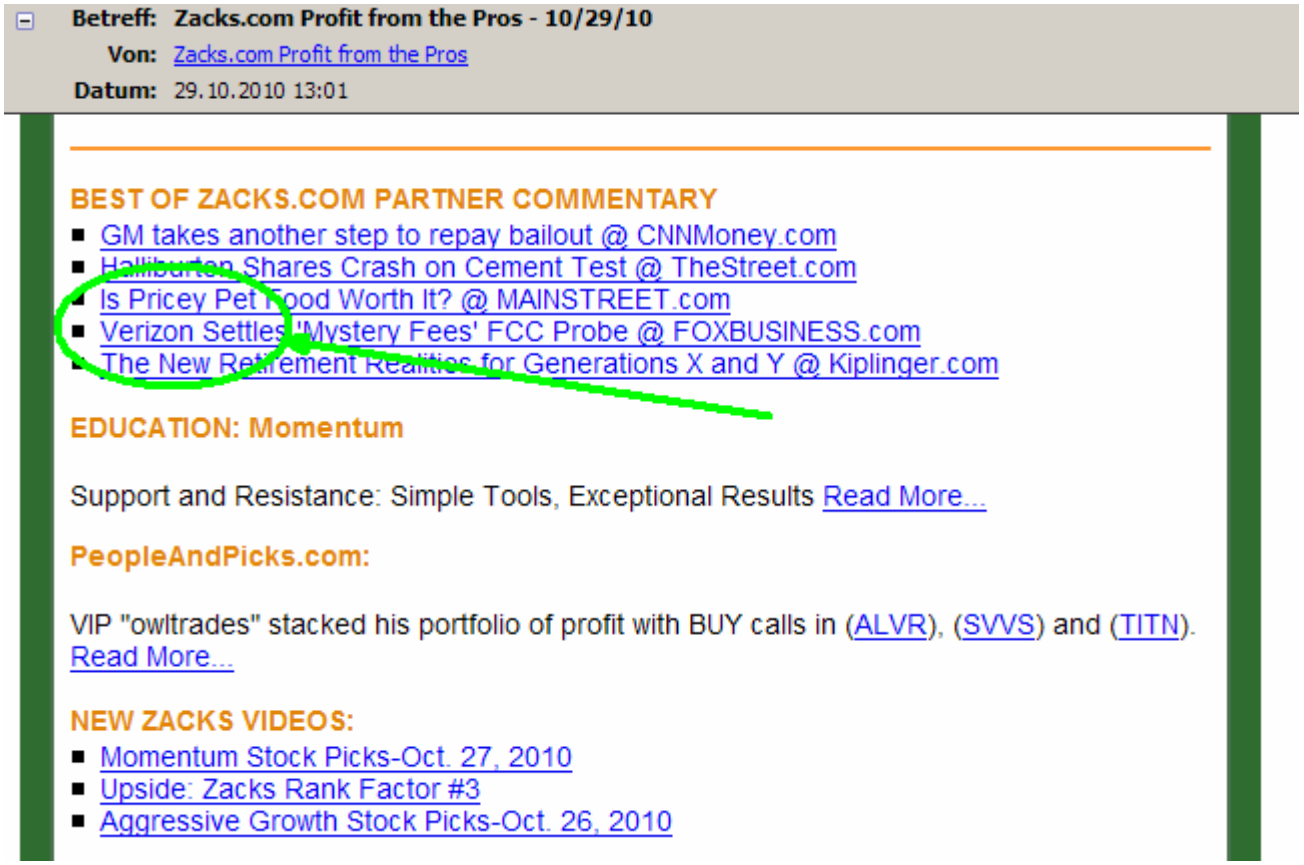

Betreff: Zacks.com Profit from the Pros - 10/29/10
Von: Zacks.com Profit from the Pros
Datum: 29.10.2010 13:01

BEST OF ZACKS.COM PARTNER COMMENTARY

- GM takes another step to repay bailout @ CNNMoney.com
- Halliburton Shares Crash on Cement Test @ TheStreet.com
- Is Pricey Pet Food Worth It? @ MAINSTREET.com
- Verizon Settles 'Mystery Fees' FCC Probe @ FOXBUSINESS.com
- The New Retirement Realities for Generations X and Y @ Kiplinger.com

EDUCATION: Momentum

Support and Resistance: Simple Tools, Exceptional Results Read More...

PeopleAndPicks.com:

VIP "owltrades" stacked his portfolio of profit with BUY calls in (ALVR), (SVVS) and (TITN). Read More...

NEW ZACKS VIDEOS:

- Momentum Stock Picks-Oct. 27, 2010
- Upside: Zacks Rank Factor #3
- Aggressive Growth Stock Picks-Oct. 26, 2010

Verizon stand seit dem 29.10.2010 auf meiner Beobachtungsliste
Auslöser: Information durch eine E-Mail (hier von Zacks.com)

GeVestor Financial Publishing Group

Der Basiswert: Die „richtige“ Aktie, der richtige Rohstoff, Index ...

Datenbank-Recherche

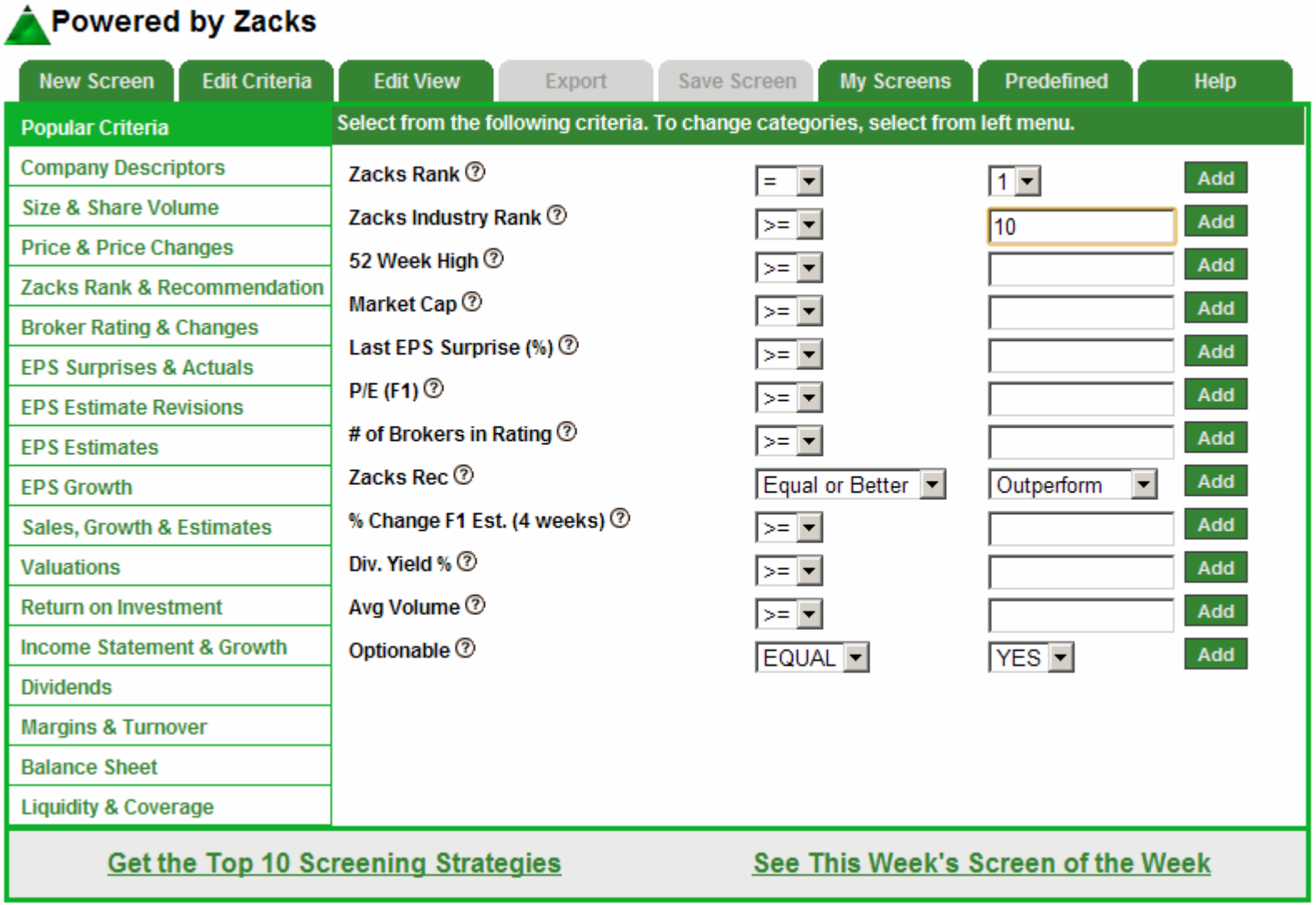

Kostenpflichtige US-Datenbank: Zacks / www.zacks.com

GeVestor Financial Publishing Group

Der Basiswert: Die „richtige“ Aktie, der richtige Rohstoff, Index ...

Datenbank-Recherche

Zacks.com Logout

Powered by Zacks

New Screen | Edit Criteria | Edit View | Export | Save Screen | My Screens | Predefined | Help

My Criteria (3 Items) - 25 Matches.

EQUINIX INC	EQIX	85.19	1	175	YES
FRANCE TELE-ADR	FTE	22.03	3	1	YES
GLOBAL CROSSING	GLBC	15.4	1	175	YES
JUNIPER NETWRKS	JNPR	43.76	3	1	YES
LEVEL 3 COMM	LVLT	1.38	3	1	YES
TELEFONICA S.A.	TEF	25.4	3	1	YES
TELECOM ITA-ADR	TI	15.75	3	175	YES
TELEKOMUNIK-ADR	TLK	33.93	3	1	YES
TELMEX ADR-CL L	TMX	17.94	3	175	YES
VERIZON COMM	VZ	36.36	1	1	YES
WESTELL TECH-A	WSTL	3.28	3	175	YES

Previous 1 - 25 of 25 Results Next

Export

Like these stocks? Want better ones? Backtest your screening strategy to see how good it's performed in the past. Stop guessing and start knowing with the Research Wizard stock picking and backtesting program. Click here to learn more.

Zacks: Ergebnis einer Abfrage (hier mit Verizon)

GeVestor Financial Publishing Group

Der Basiswert: Die „richtige“ Aktie, der richtige Rohstoff, Index ...

Datenbank-Recherche

Zacks: Detaillierte Informationen zu einem Basiswert (hier Verizon)

Der Basiswert: Die „richtige“ Aktie, der richtige Rohstoff, Index ...

Datenbank-Recherche

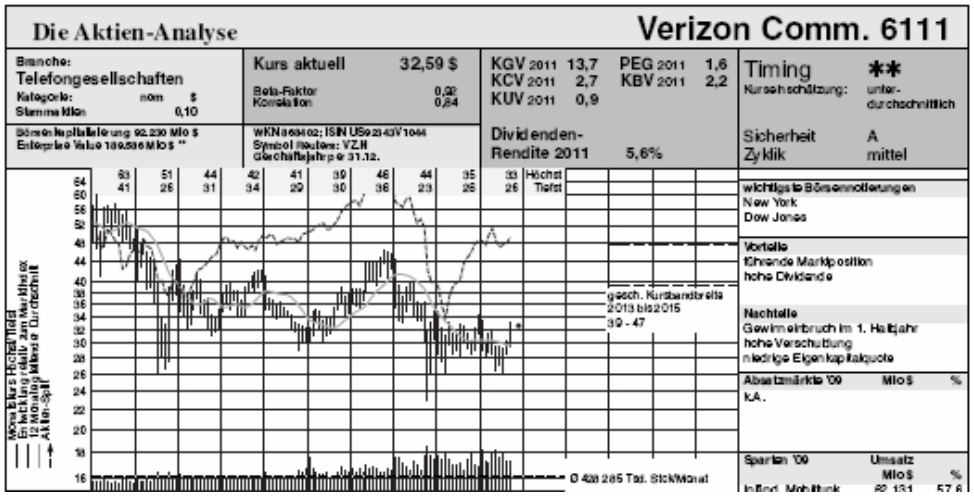

1999	2000	2001	2002	2003	2004	2005	2006	2007	2008	2009	2010	2011		13-15
20,96	23,64	24,61	24,64	24,44	25,18	26,66	30,01	32,21	34,16	37,95	*37,25*	*37,73*	Umsatz/Aktie $	*41,90*
6,73	8,05	7,24	8,05	8,11	7,71	7,81	8,30	8,87	9,67	11,11	*11,57*	*11,87*	Cashflow/Aktie $ *	*12,90*
2,65	2,93	0,14	1,49	1,11	2,77	2,63	2,11	1,90	2,26	1,29	*1,34*	*2,28*	Gewinn/Aktie $	*3,00*
1,54	1,54	1,54	1,54	1,54	1,54	1,62	1,62	1,67	1,78	1,87	*1,82*	*1,85*	Dividende/Aktie $	*2,02*
5,48	6,44	6,36	4,37	4,29	4,68	5,44	5,82	6,04	6,05	6,00	*5,84*	*5,46*	Investitionen/Aktie $	*5,60*
10,45	12,63	11,92	11,88	12,07	13,27	14,09	16,52	17,43	14,63	14,64	*12,96*	*14,56*	Buchwert/Aktie $	*19,50*
1.583,00	2.737,00	2.730,00	2.745,00	2.772,00	2.831,00	2.817,00	2.938,00	2.902,00	2.850,00	2.841,00	*2.830,00*	*2.821,00*	Anzahl Aktien Mio	*2.840,00*
26,2	22,5	n.a.	34,4	39,9	15,3	15,6	18,5	24,3	19,7	37,0	*25,1*		KGV Höchstkurs	*15,0*
19,1	13,3	n.a.	17,5	28,0	12,3	11,1	14,2	18,7	10,2	20,3	*19,5*	*fette Zahlen sind Schätzungen*	KGV Tiefstkurs	*12,1*
2,2	2,3	2,4	3,0	3,5	3,6	3,9	4,2	3,6	4,0	5,4	*5,4*		Div. Rend. Höchstkurs %	*4,2*
3,0	3,9	3,7	5,9	5,0	4,5	5,6	5,4	4,7	7,7	7,2	*7,0*		Div. Rend. Tiefstkurs %	*5,2*
33.174	64.707	67.190	67.625	67.752	71.283	75.112	88.182	93.469	97.354	107.008	*105.422*	*106.821*	Umsatz Mio $	*119.029*
4.202	8.028	389	4.079	3.077	7.831	7.397	6.197	5.521	6.428	3.651	*3.780*	*6.730*	Gewinn Mio $	*8.640*
10.656	22.035	19.773	22.100	22.482	21.820	22.013	24.106	25.739	27.557	31.565	*32.740*	*33.600*	Cashflow Mio $	*39.326*
5,1	95,1	3,8	0,6	0,2	5,2	5,4	17,4	6,0	4,2	10,7	*-2,2*	*1,3*	Wachstum Umsatz %	*2,0*
41,7	91,1	n.a.	n.a.	-24,6	154,5	-5,5	-16,2	-10,9	16,4	-43,2	*3,5*	*78,0*	Wachstum Gewinn %	*8,7*
5,8	106,8	-10,3	11,8	1,7	-2,9	0,9	9,5	6,8	7,1	14,5	*3,7*	*2,6*	Wachstum Cashflow %	*4,5*
8.675	17.633	17.371	11.984	11.884	13.259	15.324	17.101	17.538	17.238	17.047	*16.540*	*15.465*	Sachinvestitionen Mio $	*15.806*
62.614	164.735	170.795	167.468	165.968	165.958	168.130	188.804	186.959	202.352	227.251	*220.120*	*227.546*	Bilanzsumme Mio $	*295.602*
16.539	34.578	32.539	32.616	33.466	37.560	39.680	48.535	50.581	41.706	41.606	*39.500*	*41.220*	Eigenkapital Mio $	*55.416*
12,7	12,4	0,6	6,0	4,5	11,0	9,8	7,0	5,9	6,6	3,4	*2,6*	*6,2*	Umsatzrendite %	*7,3*
25,4	23,2	1,2	12,5	9,2	20,8	18,6	12,8	10,9	15,4	8,8	*9,6*	*16,3*	Eigenkapitalrendite %	*15,6*
32,1	34,1	29,4	32,7	33,2	30,6	29,3	27,3	27,5	28,3	29,3	*31,1*	*31,5*	Cashflow-Marge %	*33,0*
26,4	21,0	19,1	19,5	20,2	22,6	23,6	25,7	27,1	20,6	18,3	*17,2*	*17,4*	EK in % Bilanzsumme	*18,7*
81,4	80,0	87,9	54,2	52,9	60,8	69,6	70,9	68,1	62,6	54,0	*50,5*	*46,0*	Invest. in % Cashflow	*40,2*

(Kostenpflichtige Datenbank: Aktien-Analyse / http://www.aktien-analyse.de/)

GeVestor
Financial Publishing Group

Der Basiswert: Die „richtige“ Aktie, der richtige Rohstoff, Index ...

Datenbank-Recherche

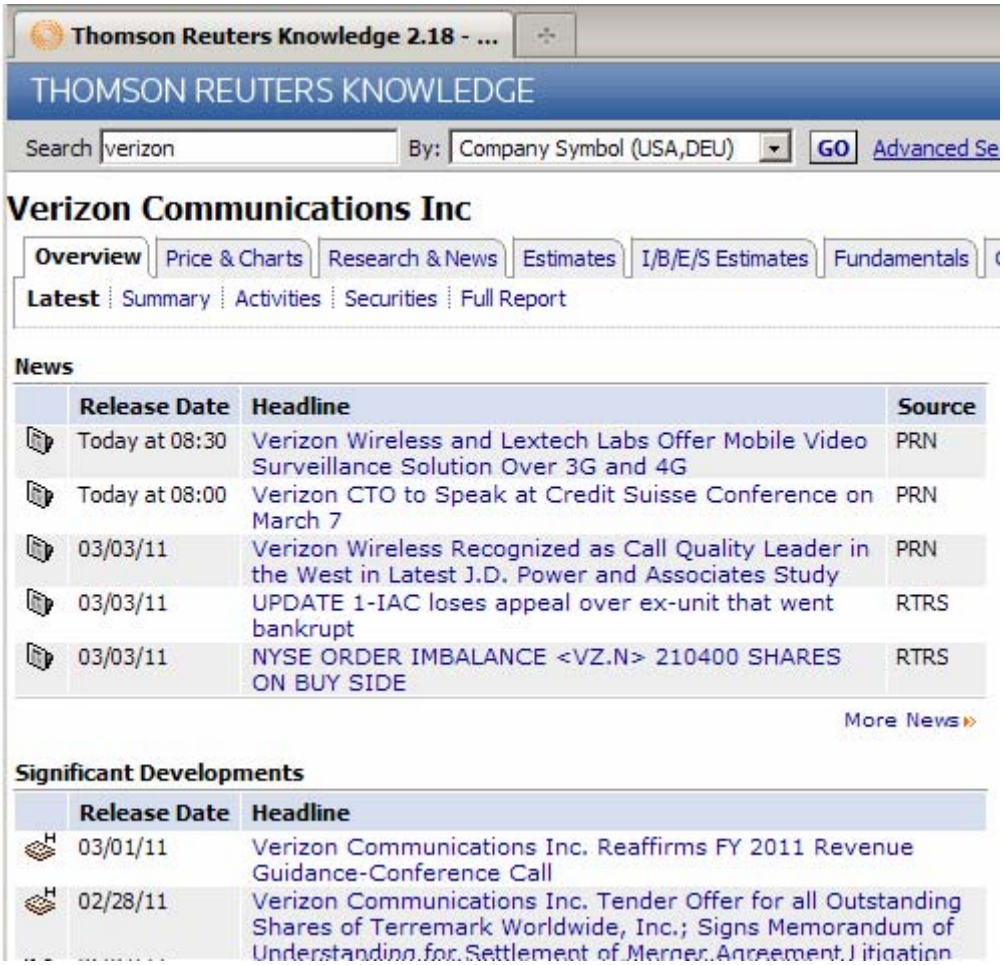

(Kostenpflichtige Datenbank: Reuters / http://www.knowledge.reuters.com)

GeVestor Financial Publishing Group

Der Basiswert: Die „richtige“ Aktie, der richtige Rohstoff, Index ...

Datenbank-Recherche

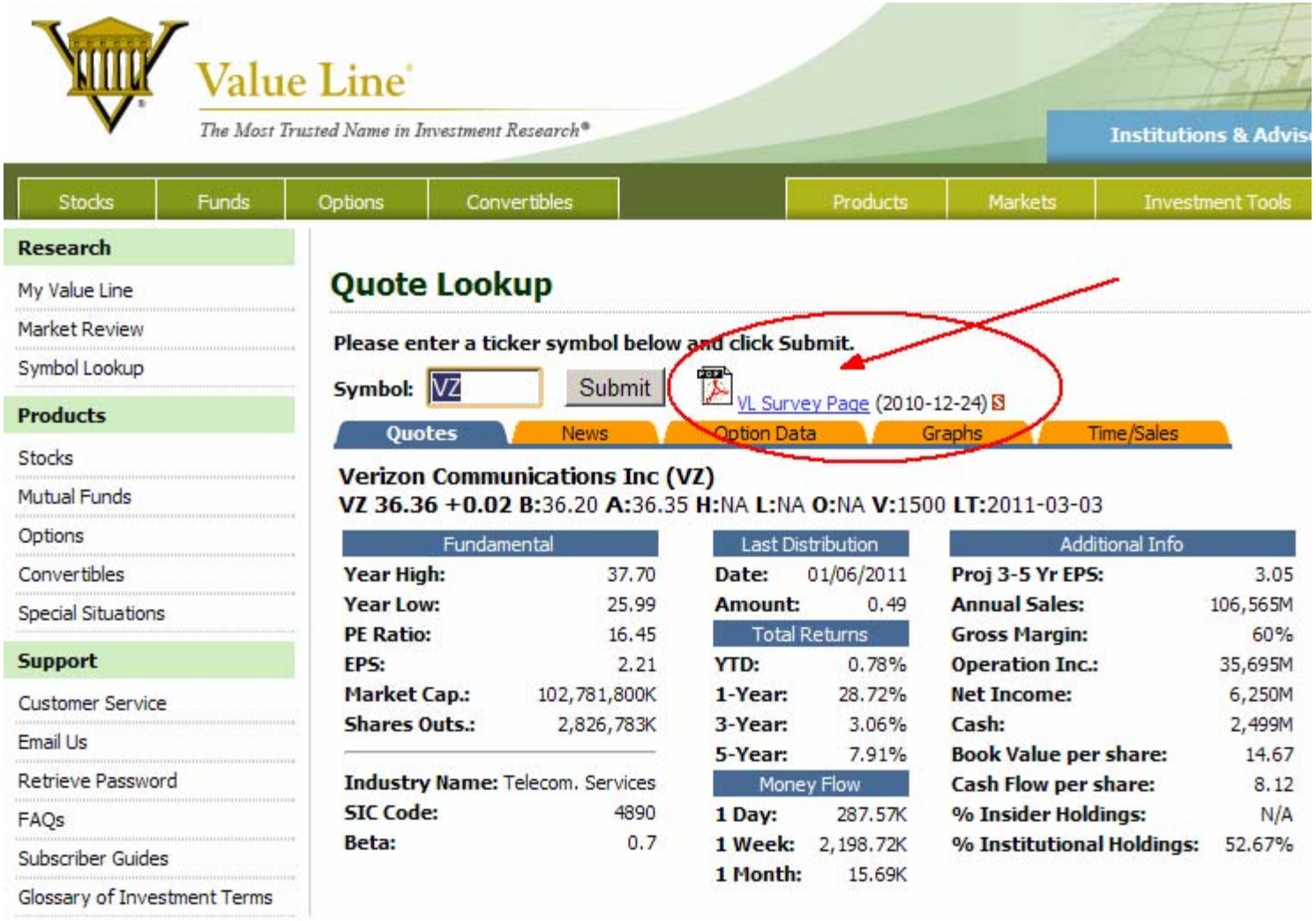

(Kostenpflichtige Datenbank: Value Line / http://www.valueline.com)

GeVestor Financial Publishing Group

Der Basiswert: Die „richtige“ Aktie, der richtige Rohstoff, Index ...

Datenbank-Recherche

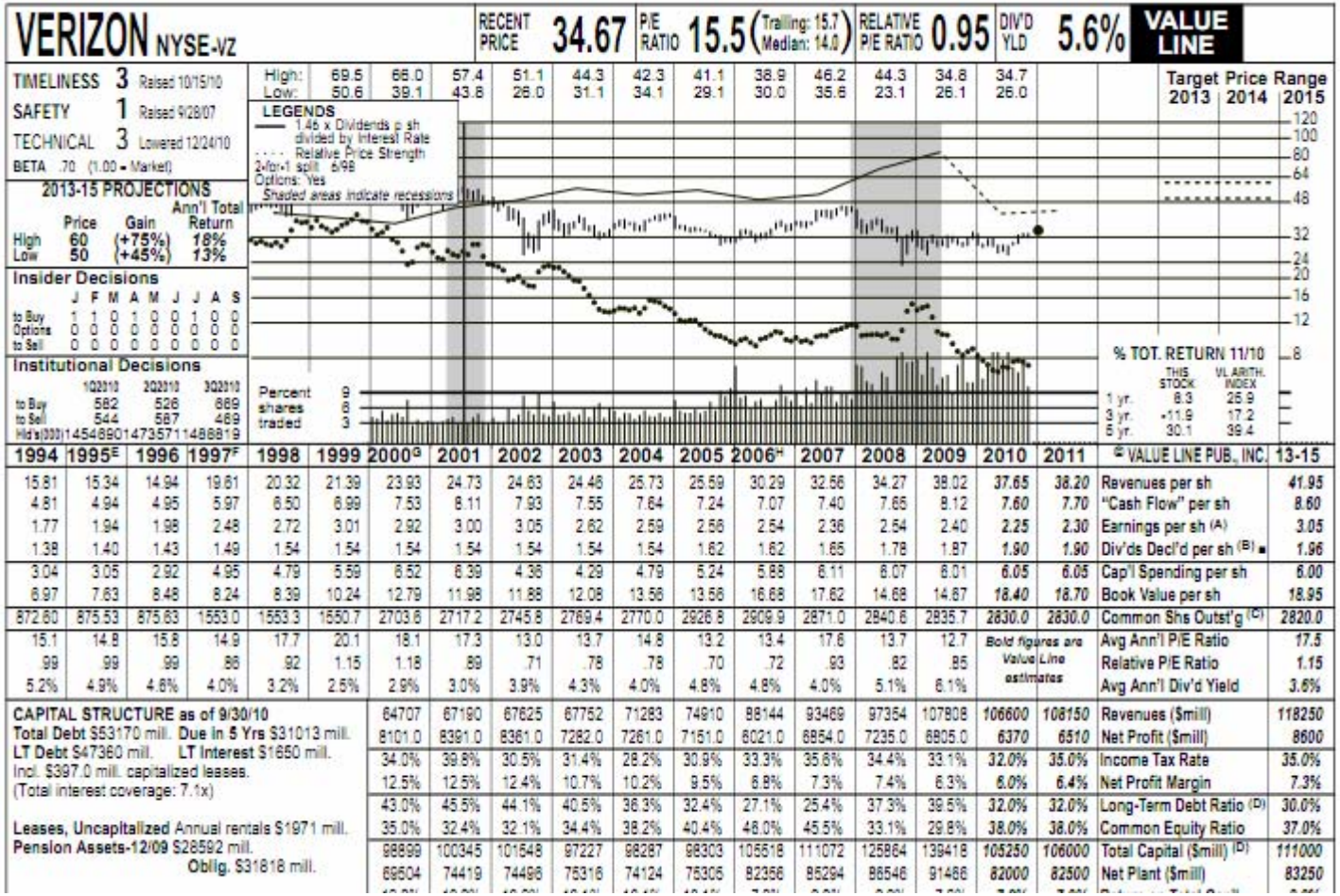

VERIZON NYSE-VZ — RECENT PRICE 34.67 — P/E RATIO 15.5 (Trailing: 15.7, Median: 14.0) — RELATIVE P/E RATIO 0.95 — DIV'D YLD 5.6% — VALUE LINE

TIMELINESS 3 Raised 10/15/10
SAFETY 1 Raised 9/28/07
TECHNICAL 3 Lowered 12/24/10
BETA .70 (1.00 = Market)

2013-15 PROJECTIONS

	Price	Gain	Ann'l Total Return
High	60	(+75%)	18%
Low	50	(+45%)	13%

Insider Decisions

	J	F	M	A	M	J	J	A	S
to Buy	1	1	0	1	0	0	1	0	0
Options	0	0	0	0	0	0	0	0	0
to Sell	0	0	0	0	0	0	0	0	0

Institutional Decisions

	1Q2010	2Q2010	3Q2010
to Buy	582	526	669
to Sell	544	567	469
Hld's(000)	1454890	1473571	1488819

	High:	69.5	66.0	57.4	51.1	44.3	42.3	41.1	38.9	46.2	44.3	34.8	34.7
	Low:	50.6	39.1	43.8	26.0	31.1	34.1	29.1	30.0	35.6	23.1	26.1	26.0

LEGENDS
1.46 x Dividends p sh divided by Interest Rate
Relative Price Strength
2-for-1 split 5/99
Options: Yes
Shaded areas indicate recessions

Target Price Range: 2013 | 2014 | 2015 — 120, 100, 80, 64, 48, 32, 24, 20, 16, 12, 8

% TOT. RETURN 11/10

	THIS STOCK	VL ARITH. INDEX
1 yr.	8.3	25.9
3 yr.	+11.9	17.2
5 yr.	30.1	39.4

Percent shares traded: 9, 6, 3

1994	1995[E]	1996	1997[F]	1998	1999	2000[G]	2001	2002	2003	2004	2005	2006[H]	2007	2008	2009	2010	2011	© VALUE LINE PUB., INC.	13-15
15.81	15.34	14.94	19.61	20.32	21.39	23.93	24.73	24.63	24.46	25.73	25.59	30.29	32.56	34.27	38.02	*37.65*	*38.20*	Revenues per sh	*41.95*
4.81	4.94	4.95	5.97	6.50	6.99	7.53	8.11	7.93	7.55	7.64	7.24	7.07	7.40	7.66	8.12	*7.60*	*7.70*	"Cash Flow" per sh	*8.60*
1.77	1.94	1.98	2.48	2.72	3.01	2.92	3.00	3.05	2.62	2.59	2.56	2.54	2.36	2.54	2.40	*2.25*	*2.30*	Earnings per sh [A]	*3.05*
1.38	1.40	1.43	1.49	1.54	1.54	1.54	1.54	1.54	1.54	1.54	1.62	1.62	1.65	1.78	1.87	*1.90*	*1.90*	Div'ds Decl'd per sh [B] ■	*1.96*
3.04	3.05	2.92	4.95	4.79	5.59	6.52	6.39	4.36	4.29	4.79	5.24	5.88	6.11	6.07	6.01	*6.05*	*6.05*	Cap'l Spending per sh	*6.00*
6.97	7.63	8.48	8.24	8.39	10.24	12.79	11.98	11.88	12.08	13.56	13.56	16.68	17.62	14.68	14.67	*18.40*	*18.70*	Book Value per sh	*18.95*
872.60	875.53	875.63	1553.0	1553.3	1550.7	2703.6	2717.2	2745.8	2769.4	2770.0	2926.8	2909.9	2871.0	2840.6	2835.7	*2830.0*	*2830.0*	Common Shs Outst'g [C]	*2820.0*
15.1	14.8	15.8	14.9	17.7	20.1	18.1	17.3	13.0	13.7	14.8	13.2	13.4	17.6	13.7	12.7	*Bold figures are Value Line estimates*		Avg Ann'l P/E Ratio	*17.5*
.99	.99	.99	.86	.92	1.15	1.18	.89	.71	.78	.78	.70	.72	.93	.82	.85			Relative P/E Ratio	*1.15*
5.2%	4.9%	4.6%	4.0%	3.2%	2.5%	2.9%	3.0%	3.9%	4.3%	4.0%	4.8%	4.8%	4.0%	5.1%	6.1%			Avg Ann'l Div'd Yield	*3.6%*
64707	67190	67625	67752	71283	74910	88144	93469	97354	107808	*106600*	*108150*	Revenues ($mill)	*118250*
8101.0	8391.0	8361.0	7282.0	7261.0	7151.0	8021.0	6854.0	7235.0	6805.0	*6370*	*6510*	Net Profit ($mill)	*8600*
34.0%	39.8%	30.5%	31.4%	28.2%	30.9%	33.3%	35.6%	34.4%	33.1%	*32.0%*	*35.0%*	Income Tax Rate	*35.0%*
12.5%	12.5%	12.4%	10.7%	10.2%	9.5%	8.8%	7.3%	7.4%	6.3%	*6.0%*	*6.4%*	Net Profit Margin	*7.3%*
43.0%	45.5%	44.1%	40.5%	36.3%	32.4%	27.1%	25.4%	37.3%	39.5%	*32.0%*	*32.0%*	Long-Term Debt Ratio [D]	*30.0%*
35.0%	32.4%	32.1%	34.4%	38.2%	40.4%	46.0%	45.5%	33.1%	29.8%	*38.0%*	*38.0%*	Common Equity Ratio	*37.0%*
98899	100345	101548	97227	98287	98303	105518	111072	125864	139418	*105250*	*106000*	Total Capital ($mill) [D]	*111000*
69504	74419	74498	75316	74124	75306	82356	85294	86546	91486	*82000*	*82500*	Net Plant ($mill)	*83250*

CAPITAL STRUCTURE as of 9/30/10
Total Debt $53170 mill. Due in 5 Yrs $31013 mill.
LT Debt $47360 mill. LT Interest $1650 mill.
Incl. $397.0 mill. capitalized leases.
(Total interest coverage: 7.1x)

Leases, Uncapitalized Annual rentals $1971 mill.
Pension Assets-12/09 $28592 mill.
Oblig. $31818 mill.

PDF aus Value Line (Ausschnitt)

GeVestor Financial Publishing Group

Der Basiswert: Die „richtige“ Aktie, der richtige Rohstoff, Index ...

Datenbank-Recherche

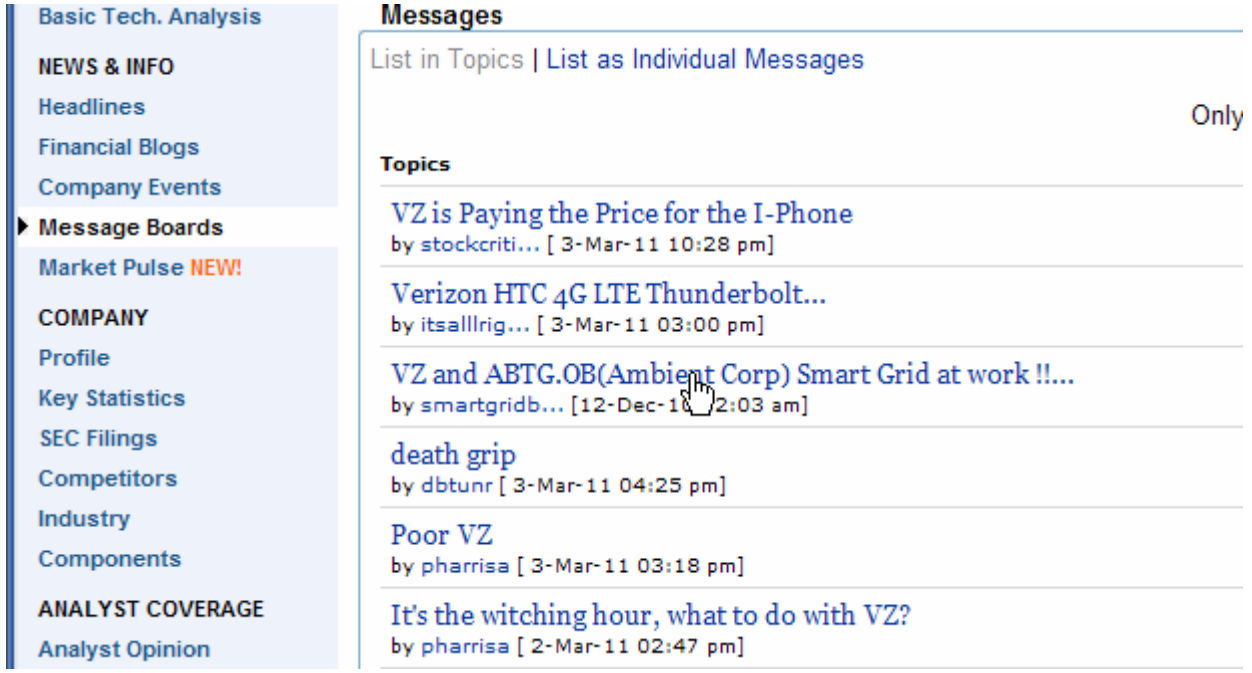

Forum (Message Boards) in den USA /hier: http://messages.finance.yahoo.com/mb/VZ)

Entscheidungsgrundlage:

Gibt es eine übertrieben optimistische Meinung? -> Put-Optionen interessant

Gibt es eine übertrieben negative Meinung? -> Call-Optionen interessant

GeVestor Financial Publishing Group

Der Basiswert: Die „richtige“ Aktie, der richtige Rohstoff, Index ...

Datenbank-Recherche

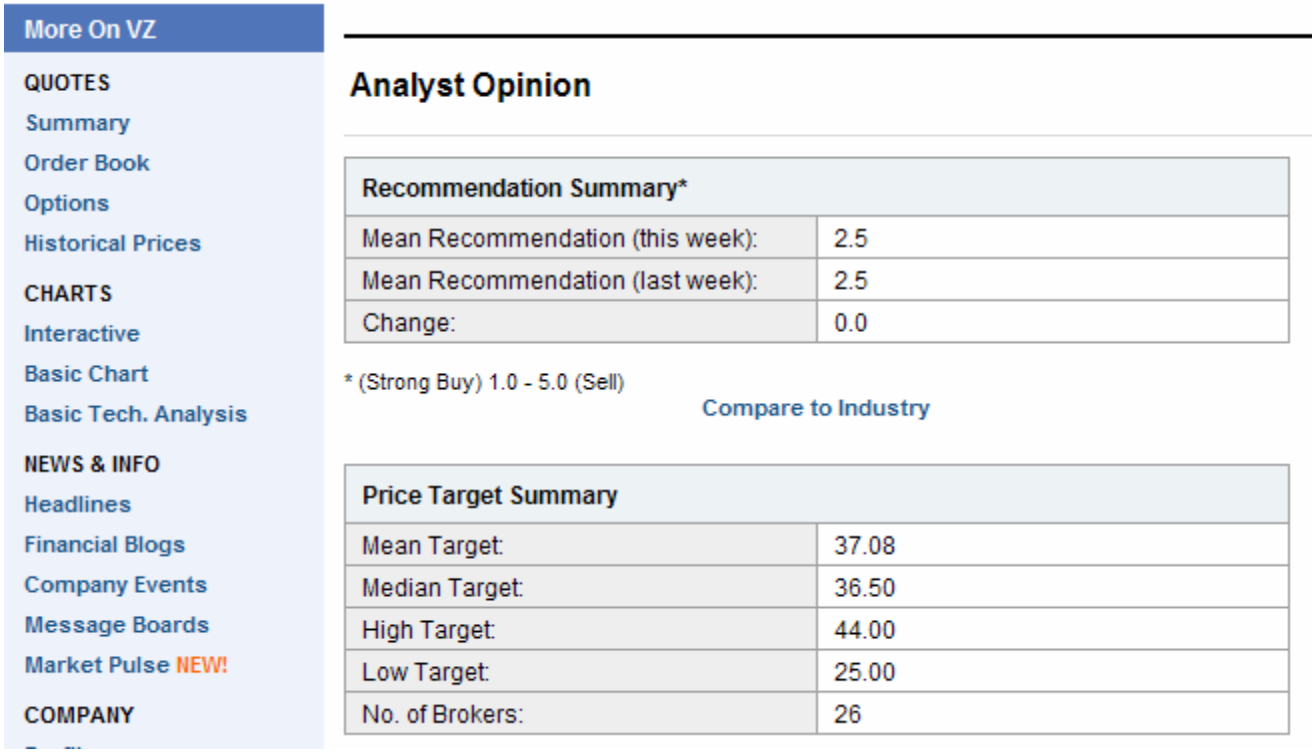

More On VZ

QUOTES
Summary
Order Book
Options
Historical Prices

CHARTS
Interactive
Basic Chart
Basic Tech. Analysis

NEWS & INFO
Headlines
Financial Blogs
Company Events
Message Boards
Market Pulse NEW!

COMPANY

Analyst Opinion

Recommendation Summary*	
Mean Recommendation (this week):	2.5
Mean Recommendation (last week):	2.5
Change:	0.0

* (Strong Buy) 1.0 - 5.0 (Sell)

Compare to Industry

Price Target Summary	
Mean Target:	37.08
Median Target:	36.50
High Target:	44.00
Low Target:	25.00
No. of Brokers:	26

Meinung / Empfehlungen der Analysten: http://finance.yahoo.com/q/ao?s=VZ+Analyst+Opinion)

Entscheidungsgrundlage:

Gibt es eine übertrieben optimistische Meinung? -> Put-Optionen interessant

Gibt es eine übertrieben negative Meinung? -> Call-Optionen interessant

GeVestor Financial Publishing Group

Der Basiswert: Die „richtige“ Aktie, der richtige Rohstoff, Index ...

Datenbank-Recherche

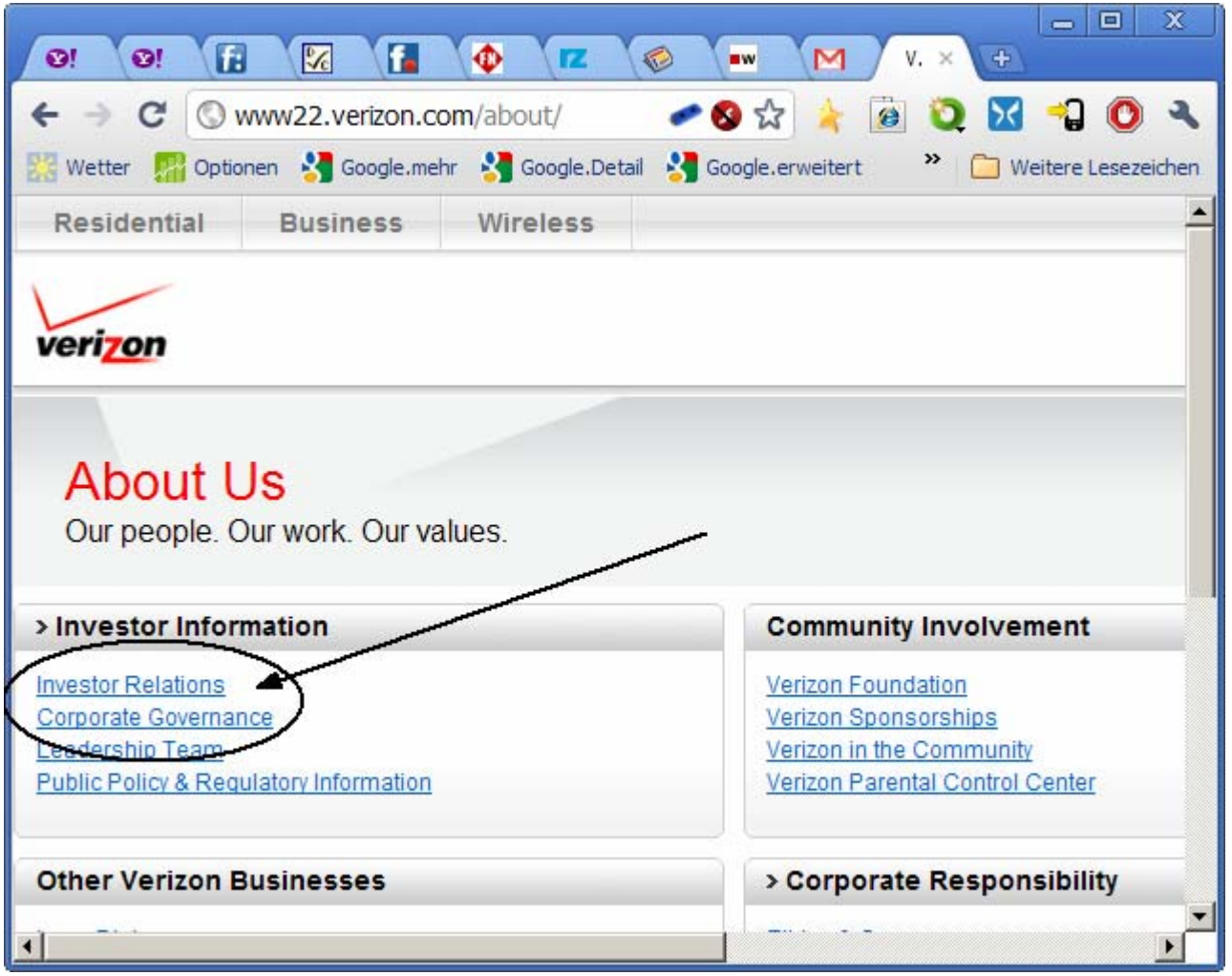

Internetseite des Basiswertes (hier Verizon)

GeVestor Financial Publishing Group

Der Basiswert: Die „richtige“ Aktie, der richtige Rohstoff, Index ...

Datenbank-Recherche

Weitere Quellen / Datenbanken:

http://emm.newsexplorer.eu/NewsExplorer/home/de/latest.html

http://news.feed-reader.net/

http://www.finanzen.net/aktienkurse.asp

http://www.google.de/

http://www.finanznachrichten.de/

GeVestor
Financial Publishing Group

Der Basiswert: Die „richtige“ Aktie, der richtige Rohstoff, Index ...

Chart-Analyse (Überblick)

Erster Überblick: Langfristiger Chart auf Basis der Wochenschlusskurse

Fazit: Spannend, es kommt Bewegung rein, detaillierte Analyse lohnt sich

Option: Call-Option, da Ausbruch nach oben (Put-Option natürlich immer berücksichtigt)

GeVestor Financial Publishing Group

Der Basiswert: Die „richtige“ Aktie, der richtige Rohstoff, Index ...

Chart-Analyse (Detailliert)

Charttechnik gibt deutliches Kaufsignal

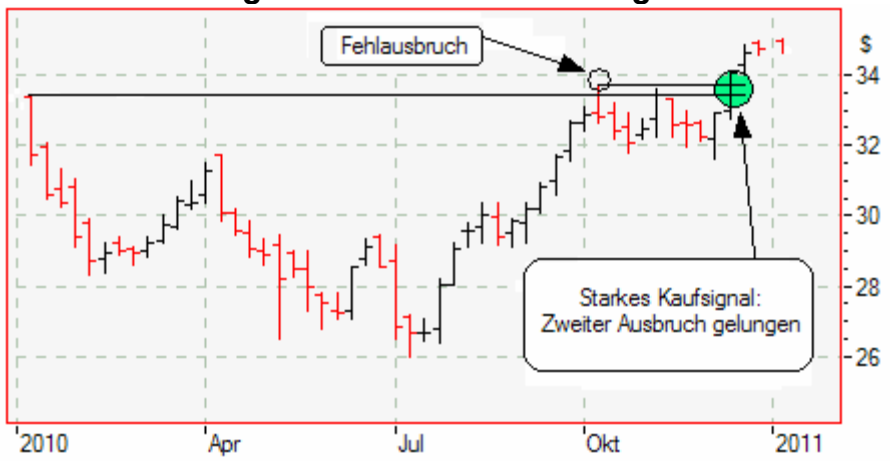

"Chart wurde erstellt mit tradesignal"

Im Oktober 2010 hat der Kurs ein neues Jahreshoch markiert. Das führte aber sofort zu Gewinn-Mitnahmen, die den Kurs deutlich nach unten drückten. Der Ausbruch über den Widerstand vom Jahresanfang erwies sich als Fehlausbruch. Im 2. Anlauf gelang dann der Ausbruch nach oben. Der Widerstand war „durchgehandelt“, wie der Börsianer sagt. Die Kaufnachfrage war stärker als der Verkaufsdruck. Ein Ausbruch im 2. Anlauf erweist sich typischerweise als besonders stark. Weitere Kursgewinne sind vorprogrammiert.

Empfehlung: 05.01.2011, Kauf: 18.01.2011, Verkauf: 26.01.2011 Gewinn: +21,7%

GeVestor Financial Publishing Group

Der Basiswert: Die „richtige“ Aktie, der richtige Rohstoff, Index ...

Recherche immer für

Gewinne bei steigenden oder fallenden Märkten

Call-Option

Put-Option

GeVestor
Financial Publishing Group

Die beiden wichtigsten Vorteile von Optionen

Keine Kursmanipulationen möglich

Angebot und Nachfrage und natürlich die Kursentwicklung des der Option zugrunde liegenden Basiswertes (Aktie, Index, Rohstoff) bestimmen den fairen Preis dieses Investments - nicht der Emittent, wie beispielsweise bei Optionsscheinen. Emittenten von Optionsscheinen können die Kurse zum Nachteil der Anleger manipulieren. Und sie tun das auch. Der Anleger handelt bei Emittenten-Produkten im wahrsten Sinne des Wortes immer gegen die Bank.

Kein Insolvenzrisiko durch Zahlungsunfähigkeit eines Emittenten

Optionen haben keine Emittentin. Damit gibt es auch das Insolvenzrisiko der Emittentin nicht. Bei Optionsscheinen und Zertifikaten ist das Risiko vorhanden. Wird die Emittentin insolvent, ist das in Optionsscheine und Zertifikate investierte Geld verloren. Käufer von Lehman Brothers Papieren haben das schmerzvoll erfahren.

(wie Seite 4)

GeVestor Financial Publishing Group

Die richtige Option

Laufzeit und Basispreis einer Option müssen zusammenpassen

- Sie haben einen Basiswert und eine bestimmte Vorstellung, in welcher Zeit der Basiswert welchen Kurs erreichen soll und wie lange Sie maximal in der Position bleiben wollen.

- Danach müssen Sie den Basispreis und die Laufzeit so auswählen, dass gute Aussichten bestehen, dass der Kurs des Basiswertes bis vor Ende der Laufzeit der Optionen den Basispreis erreichen oder übertreffen (bei Call) oder unterbieten (bei Put) kann.

Entscheidung für Call-Option ist bereits gefallen, aber welche ... →

GeVestor Financial Publishing Group

Die richtige Option

Kontrakt	Bid-Volum	Bid	Ask	Ask-Volun	Last	Veränderur	Veränderu
VZ NYSE	96	36.28	36.29	46	36.28	-0.08	-0,22%
VZ NYSE Jul15'11 20 CALL	106	14.45	18.30	46	C16.37		
VZ NYSE Jul15'11 25 CALL	259	11.10	11.75	165	C11.37		
VZ NYSE Jul15'11 30 CALL	375	6.30	6.50	919	C6.41		
VZ NYSE Jul15'11 35 CALL	395	2.14	2.18	84	C2.26		
VZ NYSE Jul15'11 40 CALL	1,274	0.34	0.36	68	C0.35		
VZ NYSE Jul15'11 45 CALL	88	0.06	0.07	389	0.06	-0.01	-14,29%
VZ NYSE Jan20'12 20 CALL	15	16.15	16.65	147	C16.45		
VZ NYSE Jan20'12 25 CALL	543	11.25	11.40	597	C11.46		
VZ NYSE Jan20'12 30 CALL	83	6.50	6.60	500	C6.66		
VZ NYSE Jan20'12 35 CALL	201	2.93	2.98	245	3.00	+0.18	6,38%
VZ NYSE Jan20'12 40 CALL	1,299	1.02	1.07	458	C0.94		
VZ NYSE Jan20'12 45 CALL	481	0.31	0.34	358	C0.33		
VZ NYSE Jan18'13 20 CALL	52	15.70	17.25	52	16.78	+0.41	2,50%
VZ NYSE Jan18'13 25 CALL	69	11.00	11.60	120	C11.42		
VZ NYSE Jan18'13 30 CALL	312	6.80	7.05	239	C6.92		
VZ NYSE Jan18'13 35 CALL	449	3.80	4.00	560	C3.82		
VZ NYSE Jan18'13 40 CALL	948	1.97	2.15	321	C2.05		
VZ NYSE Jan18'13 45 CALL	443	1.03	1.12	121	C1.11		

Übersicht infrage kommender Call-Optionen (Handelsmaske: Interactive Brokers)

GeVestor Financial Publishing Group

Die richtige Option

Option	Bemerkung
VZ, Call, 2011.07, 20	Tief im Geld, teuer, zu hoher Spread (Differenz zwischen Bid und Ask)
VZ, Call, 2011.07, 25	Tief im Geld (Basispreis unter Aktienkurs), zu teuer für Trading
VZ, Call, 2011.07, 30	Im Geld (Basispreis unter Aktienkurs), zu teuer für Trading
VZ, Call, 2011.07, 35	Kommt infrage, aber: Laufzeit Jan.12 ist nicht viel teurer
VZ, Call, 2011.07, 40	Hoher Hebel - hohes Risiko, Totalverlustrisiko zu hoch, viele Zocker drin
VZ, Call, 2011.07, 45	Glücksspiel, kein Trading, Totalverlust wenn Aktie im Juli 2011 unter 45 $
VZ, Call, 2012.01, 20	Tief im Geld, zu teuer für Trading
VZ, Call, 2012.01, 25	Tief im Geld, zu teuer für Trading
VZ, Call, 2012.01, 30	Im Geld, kommt potenziell infrage
VZ, Call, 2012.01, 35	½ Jahr längere Laufzeit als Jul.11, gutes Chance-/Risikoverhältnis, passt zum Ziel: Kurzfristiger Gewinn von 20% innerhalb weniger Tage
VZ, Call, 2012.01, 40	Kommt potenziell infrage, hoher Hebel, hohes Risiko
VZ, Call, 2012.01, 45	Glücksspiel, kein Trading, 75% Totalverlust
VZ, Call, 2013.01, 20	Zu hoher Spread (Differenz zwischen Bid und Ask)
VZ, Call, 2013.01, 25	Tief im Geld, zu teuer für Trading
VZ, Call, 2013.01, 30	Kommt potenziell infrage, aber relativ „teuer“
VZ, Call, 2013.01, 35	Für längerfristigen Trade, gute Wahl
VZ, Call, 2013.01, 40	Für längerfristigen Trade, gute Wahl
VZ, Call, 2013.01, 45	Sehr spekulativ, wegen der langen Laufzeit nicht uninteressant

GeVestor Financial Publishing Group

Problem →

Lösung:

3 : 1

Calls : Puts

GeVestor
Financial Publishing Group

Das richtige Verhältnis Calls zu Puts



Garantierte Gewinne auch in „schlechter“ Börsenlage

3:1 Calls zu Puts

Hervorragende Aufteilung in unsicheren Börsenzeiten

Gutachter sichern Qualität

GeVestor
Financial Publishing Group

11 starke Vorteile von Optionen

1. Hohe Hebelkraft: Unbegrenzte Gewinnmöglichkeiten

Optionen haben eine hohe Hebelkraft. +100% Gewinn sind beim Trading nicht ungewöhnlich. Sie benötigen also beispielsweise lediglich 1.000 Euro, um innerhalb weniger Wochen einen Gewinn von 1.000 Euro zu erzielen. Um denselben Gewinn von 1.000 Euro mit Aktien oder Fonds zu erreichen, müssten Sie unter Umständen 20.000 Euro oder auch mehr investieren. Bei +100% ist noch lange nicht Schluss. Da Kurse von Aktien unbegrenzt steigen können, können auch Kurse von Optionen unbegrenzt steigen. Dank der hohen Hebelkraft sind die Gewinn-Chancen mit Optionen unbegrenzt hoch.

2. Gewinne auch bei fallenden Märkten

Sie können Geld gleichermaßen in steigenden wie in fallenden Märkten verdienen. Mit Call-Optionen erzielen Sie Gewinne bei steigenden Märkten. Mit Put-Optionen erzielen Sie Gewinne, wenn die Märkte fallen. Aktien und Fonds verlieren in dieser Zeit Geld.

GeVestor
Financial Publishing Group

11 starke Vorteile von Optionen

3. Klar und transparent

Optionen haben hat eine klar geregelte, eindeutige und standardisierte Ausstattung. Diese ist in wenigen Zeilen zusammengefasst. Bei CFDs, Zertifikaten, K.o.- Scheinen und Optionsscheinen müssen Sie erst bis zu 150 DIN A4-Seiten (!) lesen, um wirklich zu wissen, auf was Sie sich einlassen. Und diese 150 Seiten müssen Sie bei jeder neuen Investition neu studieren. Denn keine Ausstattung gleicht der anderen. Von der Schutzgemeinschaft der Kapitalanleger (SdK) werden Optionen deswegen seit Jahren als vorbildlich gelobt.

4. Anlegerfreundlich

Optionen werden an speziellen Terminbörsen gehandelt. In Deutschland ist das die Eurex. Die Eurex wird wegen ihrer transparenten Regelungen beim Trading mit dieser Anlageform immer wieder von unabhängiger Seite gelobt. So zum Beispiel fast jedes Jahr von der SdK (Schutzgemeinschaft der Kapitalanleger). An der Euwax (Achtung: nicht Eurex!) hingegen werden Emittenten-Produkte (Zertifikate, Optionsscheine, etc.) gehandelt. “Kein Handel möglich” heißt es dort oft. Das Nachsehen hat der Investor. Sie gehören hoffentlich (künftig) nicht dazu.

GeVestor Financial Publishing Group

11 starke Vorteile von Optionen

5. Keine Kursmanipulationen möglich

Angebot und Nachfrage und natürlich die Kursentwicklung des der Option zugrunde liegenden Basiswertes (Aktie, Index, Rohstoff) bestimmen den fairen Preis dieses Investments - nicht der Emittent, wie beispielsweise bei Optionsscheinen. Emittenten von Optionsscheinen können die Kurse zum Nachteil der Anleger manipulieren. Und sie tun das auch. Der Anleger handelt bei Emittenten-Produkten im wahrsten Sinne des Wortes immer “gegen die Bank”. Und „im Kleingedruckten“ der Verkaufsprospekte weisen die Banken sogar darauf hin! Im Gegensatz dazu haben Optionen keine Emittentin. Damit können die Kurse von Optionen nicht manipuliert werden.

6. Einsatz mit begrenztem Kapital

Sie können eine Option für den Bruchteil der Kosten des zugrunde liegenden Aktienwertes kaufen. Das heißt, Sie können Optionen-Handel mit einem kleinen Investment beginnen. Um beispielsweise 100 Siemens-Aktien zu kaufen, müssen Sie rund 9.500 Euro investieren (Kurs Februar 2011). Um diese 100 Aktien 2 Jahre mit Optionen zu kontrollieren, reichen rund 400 Euro aus (Kurs Februar 2011).

GeVestor
Financial Publishing Group

11 starke Vorteile von Optionen

7. Trading direkt in den USA “ein Kinderspiel”

Beim Trading mit Optionen bestimmt allein der Anleger, auf welche Basiswerte (Aktien, Indizes, Rohstoffe, Währungen) Optionen er handelt. Es ist eine Selbstverständlichkeit, auch direkt im Mutterland der Börse, den USA, zu handeln. Das ist ganz einfach und zu günstigen Konditionen möglich. Sie nutzen jede Chance. Bei CFDs, Zertifikaten, K.o.-Scheinen und Optionsscheinen bestimmt der Emittent, was gehandelt wird. Aber: Diese Anbieter haben für unzählige attraktive Gewinnchancen mit US-Aktien gar kein Produkt.

8. Nachschusspflicht ist beim Kauf von Optionen ausgeschlossen

Bei *gekauften* Optionen, haben Sie keine Nachschusspflicht! Wer Ihnen etwas anderes sagt, weiß im besten Fall nicht, wovon er spricht oder er lügt. Damit ist das Risiko beim Kauf von Optionen auf den Betrag begrenzt, den Sie investieren!

9. Keine versteckten Kosten

Bei Optionen kennen Sie die Kosten. Es sind die (oft geringen) Handelsgebühren Ihres Brokers. Bei Fonds, Zertifikaten, K.o.-Scheinen und Optionsscheinen wissen Sie erst nach genauem Studium der Emittentenprospekte, auf welche Kosten Sie sich wirklich einlassen.

GeVestor
Financial Publishing Group

11 starke Vorteile von Optionen

10. Kein Insolvenzrisiko durch Zahlungsunfähigkeit eines Emittenten

Optionen haben keine Emittentin. Damit gibt es auch das Insolvenzrisiko der Emittentin nicht. Bei Optionsscheinen und Zertifikaten ist das Risiko vorhanden. Wird die Emittentin insolvent, ist das in Optionsscheine und Zertifikate investierte Geld verloren. Käufer von Lehman Brothers Papieren haben das schmerzvoll erfahren.

11. Absicherung des Depots

Wenn Ihr Depot Aktien und Fonds enthält, verlieren Sie bei fallenden Kursen Geld. Mit Optionen können Sie Ihr Aktiendepot hervorragend absichern.

Haben Sie Fragen dazu?

Senden Sie mir eine E-Mail an: **redaktion@optionen-profi.de**

Ich antworte Ihnen gerne

Rainer Heißmann, Chefredakteur Optionen-Profi

GeVestor Financial Publishing Group