

# Brokervergleich

Maximieren Sie Ihre Börsengewinne



**Mit Praxistipps  
für die  
Handelsmaske**



**Dr. Gregor Bauer**  
Chefredakteur und Chefanalyst  
Optionen-Profi  
[www.optionen-investor.de](http://www.optionen-investor.de)





# Brokervergleich

Maximieren Sie Ihre Börsengewinne



*Dr. Gregor Bauer*  
*Chefredakteur und Chefanalyst*  
*Optionen-Profi*  
[www.optionen-investor.de](http://www.optionen-investor.de)



---

Bibliografische Information der Deutschen Bibliothek  
Die Deutsche Bibliothek verzeichnet diese Publikation  
in der Deutschen Nationalbibliografie;  
detaillierte bibliografische Daten sind im Internet  
über <http://dnb.ddb.de> abrufbar

#### **Impressum**

© 2021 by GeVestor Financial Publishing Group  
Theodor-Heuss-Straße 2–4 · 53177 Bonn  
Telefon +49 228 9550185 · Telefax +49 228 3696480  
[premiumservice@gevestor.de](mailto:premiumservice@gevestor.de) · [www.gevestor.de](http://www.gevestor.de)

Herausgeberin: Sabine Wagner  
Chefredakteur: Dr. Gregor Bauer (v.i.S.d.P.)  
Umschlagmotiv: ©argus/bigstockphotos.com  
Satz: ce redaktionsbüro für digitales publizieren, Heinsberg  
Druck: Warlich Druck Meckenheim GmbH, Meckenheim  
ISBN 978-3-8125-2156-7

GeVestor ist ein Unternehmensbereich  
der Verlag für die Deutsche Wirtschaft AG  
Vorstand: Richard Rentrop · USt.-ID: DE 812639372  
Amtsgericht Bonn, HRB 8165

© Verlag für die Deutsche Wirtschaft AG  
Alle Rechte vorbehalten. Nachdruck, Weitergabe  
und sonstige Reproduktionen nur mit Genehmigung des Verlags.

#### **Haftungsausschluss**

Unsere Informationen basieren auf Quellen, die wir für zuverlässig erachten.  
Eine Haftung für die Verbindlichkeit und Richtigkeit der  
Angaben kann allerdings nicht übernommen werden.

# Inhalt

<b>I.</b>	<b>Einleitung</b> .....	<b>4</b>
	Mit Optionen machen Sie die beste Investment-Erfahrung Ihres Lebens .....	4
	Voraussetzung für den Optionen-Handel: Direkter Zugang zu den Terminbörsen ...	5
	Mit der Wahl des richtigen Brokers maximieren Sie Ihre Gewinne .....	5
<b>II.</b>	<b>Der Brokervergleich</b> .....	<b>6</b>
	1 ADiF Brokerage .....	6
	2 Agora direct .....	7
	3 Bank (Hausbank)/Sparkasse .....	8
	4 BANX Brokerage .....	9
	5 Cap Trader .....	10
	6 comdirect bank / 7 Consorsbank .....	11
	8 FXFlat .....	12
	9 Interactive Brokers .....	13
	10 Lynx Broker .....	14
	11 meintrade.ch .....	15
	12 Onvista Bank .....	16
	13 Saxo Bank .....	17
	14 Swissquote .....	18
<b>III.</b>	<b>Schnellübersicht für Ihre Brokerwahl</b> .....	<b>19</b>
<b>V.</b>	<b>Unsere Empfehlung für Ihre Brokerwahl</b> .....	<b>20</b>
<b>IV.</b>	<b>GeVestor One Click Trading</b> .....	<b>21</b>
<b>VI.</b>	<b>Kursdaten für Interactive Brokers sowie deren Vertriebs- und Handelspartner</b> .....	<b>22</b>
<b>VII.</b>	<b>Schritt-für-Schritt-Anleitung zum ersten erfolgreichen Trade mit Optionen</b> .....	<b>23</b>
	Videos zum Optionen-Handel .....	28
<b>VIII.</b>	<b>Handelszeiten Deutschland / USA</b> .....	<b>31</b>

# I. Einleitung

## Mit Optionen machen Sie die beste Investment-Erfahrung Ihres Lebens

### 5 unschlagbare Gründe für den Optionen-Handel:

1. Optionen bieten Ihnen durch ihre **große Hebelwirkung** enorme Gewinn-Chancen.
2. Optionen sind, neben Futures, **die einzigen bankenunabhängigen Hebelprodukte**. Das wird immer wichtiger. So kann **kein Emittent** die **Kurse von Optionen beeinflussen**.
3. Die Insolvenz von Lehman Brothers im Jahr 2008 hat aber darüber hinaus ein weiteres **Risiko aller Emittentenprodukte** (Optionsscheine, Zertifikate, CFDs etc.) drastisch aufgezeigt: Bei Insolvenz eines Emittenten besteht die Gefahr, dass die Produkte dieses Emittenten wertlos verfallen. Denn bei deren Finanzprodukten handelt es sich um Inhaberschuldverschreibungen, also Geld, das der Kunde der Bank geliehen hat. Wird ein Emittent (wie im Jahr 2008 Lehman Brothers) insolvent, ist das in dessen emittierte Finanzprodukte investierte Geld weg. Da **Optionen** keinen Emittenten haben, ist ein **wertloser Verfall durch die Insolvenz eines Emittenten ausgeschlossen**.
4. Optionen ermöglichen Ihnen hohe **Gewinne bei jeder Bewegung der Basiswerte (beispielsweise Aktien, Indizes, Rohstoffe oder Währungen)**. Mit Calls gewinnen Sie bei steigenden und mit Puts bei fallenden Märkten.
5. Optionen sind das einzige Finanzinstrument, das Sie mit Aktien so kombinieren können, dass gilt: **Aktien + Optionen im perfekten Zusammenspiel** machen Ihr Depot gleichzeitig **sicherer und zusätzlich gewinnbringender** als ein vergleichbares Aktiendepot, das ohne Optionen geführt wird. Die Neue Zürcher Zeitung nannte dieses perfekte Zusammenspiel von Aktien + Optionen „*Die geeignete Optionsstrategie für Ihre Mutter*“, weil diese Strategien dermaßen einfach und sicher sind.

### Voraussetzung für den Optionen-Handel: Direkter Zugang zu den Terminbörsen

Optionen werden, anders als Aktien, Zertifikate, K.o.-Scheine oder Optionsscheine, direkt an den Terminbörsen gehandelt. Deshalb benötigen Sie für den Optionen-Handel einen persönlichen direkten Zugang zu den Terminbörsen, an denen Optionen gehandelt werden. Diesen stellt Ihnen ein Dienstleister / „Vermittler“ bereit, nachdem er sich von Ihrer Börsentermingeschäftsfähigkeit überzeugt oder Ihnen diese erteilt hat. Diesen Vermittler nennt man Broker.

Ob Bank, Hausbank, Sparkasse oder jedes andere Geldinstitut: In dem Moment, in dem Sie an den Börsen handeln, ist der gewählte Vermittler zu den Börsen Ihr Broker. Achtung: Nicht alle Banken oder Sparkassen treten auch als Broker für den Optionen-Handel auf.

Bei allen Brokern, die wir Ihnen in dieser Übersicht nennen, können Sie natürlich auch Aktien handeln. Eine entsprechende Information dazu finden Sie jeweils bei den einzelnen Brokern.

## Mit der Wahl des richtigen Brokers maximieren Sie Ihre Gewinne

Banken und spezialisierte Broker bieten Ihnen Zugang zu den Aktien- und Terminbörsen und leiten Ihre Kauf- und Verkauf-Orders an die entsprechenden Börsen weiter. Darüber hinaus werden in der Regel weitere Services angeboten, etwa eine Hotline für Fragen zur technischen Abwicklung der Order oder der Einrichtung der Handelsplattform. Dabei dürfen Broker jedoch keine individuelle Anlageberatung leisten. Günstige Banken und Broker verlangen für ihren Service zwischen etwa 1,50 € und 4,00 € für ein Optionen-Geschäft, bei teuren können es aber auch bis zu etwa 20 € sein. Sie sehen: Günstige Gebühren sind ein mitentscheidender Faktor für Ihre Gewinn-Optimierung. So werden Ihre Gewinne aus dem Optionen-Handel nicht durch unnötig hohe Gebühren gesenkt.

**Hinweise zum Thema Einlagensicherung:** Jeder Broker bietet eine Einlagensicherung der Kundengelder. Diese tritt im meines Erachtens sehr unwahrscheinlichen Fall der Insolvenz des Brokers ein, aber natürlich nicht bei Tradingverlusten. Dabei unterscheiden sich die Bestimmungen für die Einlagensicherung nach den Regularien des Landes, in welchem Ihr Konto geführt wird. Vor dem Brexit war dies oftmals Großbritannien. Ab 2021 wurden die dortigen Konten in die EU überführt und liegen beispielsweise in Deutschland, Irland, der Schweiz oder Luxemburg. Dabei unterscheiden sich die Regularien und die Höhe der vorgeschriebenen Einlagensicherung der jeweiligen Länder. Auch bezüglich der Anlageinstrumente, also beispielsweise für Aktien und die verschiedenen Termingeschäfte (darunter fallen auch Optionen) kann die Höhe unterschiedlich sein. Einige Broker sichern die Einlagen nur bis zu 20.000 € ab, andere Broker bis zu 500.000 \$. Viele Broker haben jedoch zusätzliche Einlagenversicherungen abgeschlossen, die dann Bestände über 500.000 \$ absichern. In welchem Umfang die Einlagensicherung genau greift, lesen Sie auf der Webseite des jeweiligen Brokers unter dem Stichwort „Einlagensicherung“. Im Zweifel fragen Sie bei der Hotline des Brokers nach. Fragen Sie ausdrücklich nach der Einlagensicherung für Aktien- und Index-Optionen an der EUREX und den US-Terminbörsen.

**Mein Tipp:** Wenn Ihre Gelder getrennt von den Broker-Konten auf „segregierten Kunden-Konten“ liegen, können Ihre Gelder nicht Bestandteil eventueller Gläubigerforderungen gegen den Broker werden. Zudem können die Broker dann die Kundengelder nicht für die eigene Geschäftstätigkeit verwenden. So ist Ihr Kapital auch im Fall der Insolvenz eines Brokers geschützt. Viele Broker verwenden segregierte Konten und geben dies auch auf ihrer Webseite an.

### Die Handelbarkeit von Emittentenprodukten wird hier nicht berücksichtigt, da im Kurs manipulierbar!

In den USA, dem Mutterland der Börsen, sind **Emittentenprodukte** wie Optionsscheine, Zertifikate, K.o.-Scheine, CFDs und ähnliche Hebelprodukte wegen ihrer **Manipulationsanfälligkeit** nicht zugelassen. Alle anderen Hebelprodukte, außer Optionen, werden von Banken emittiert.

In einer Sonderausgabe der **Schutzgemeinschaft der Kapitalanleger (SdK)** werden Emittentenprodukte, wie z. B. Zertifikate, zum wiederholten Male wegen ihrer Intransparenz scharf kritisiert. Insbesondere auch ein Experte für Altersvorsorge bei der **Verbraucherzentrale Baden-Württemberg** hält Zertifikate für ungeeignet für den langfristigen Vermögensaufbau. Er wird im **Handelsblatt** vom 22.12.2020 wie folgt zitiert: „Der Anleger trägt nicht nur die Risiken des Basiswerts, sondern auch die Risiken des Herausgebers des Zertifikats.“ Der Experte weiter: „Emittenten geben nur aus einem Grund ständig immer wieder neue Zertifikate heraus: Sie verdienen mit der Verpackung der Basiswerte in Form von Zertifikaten viel Geld.“ Vor dem Handelsstart erheben die Emittenten einen Ausgabeaufschlag, am Sekundärmarkt zahlen Anleger die Differenz zwischen An- und Verkaufspreis des Zertifikats.

## II. Der Broker-Vergleich

### 1 ADiF Brokerage\*

#### **Kontaktdaten**

Grossfeld 36  
9492 Eschen  
Fürstentum Liechtenstein  
Telefon: 03 31 / 6 47 32 04  
Fax: 09 11 / 30 84 46 45 76  
E-Mail: [info@adif.de](mailto:info@adif.de)  
Internet: [www.adif.de](http://www.adif.de)

#### **Konto-/Depoteröffnung**

ADiF Brokerage bietet Ihnen eine komplett deutschsprachige Depoteröffnung. Die Anmeldung wird üblicherweise über das Internet ausgeführt. Die Unterlagen zur Depoteröffnung können Sie sich aber auch per E-Mail oder Post zusenden lassen.

#### **Aktien-Handel**

Bei ADiF Brokerage können Sie alle in Deutschland und in den USA gehandelten Aktien kaufen und verkaufen. Das geschieht in derselben Handelsmaske wie der Optionen-Handel. Wenn Sie Ihr Depot getrennt nach Optionen und Aktien darstellen wollen, können Sie das mit wenigen Mausclicks innerhalb der Handelsmaske umsetzen und darstellen. Die Gebühren beim Kauf und Verkauf von Aktien sind vergleichbar niedrig wie bei Optionen.

#### **Optionen-Handel**

Optionen können Sie bei ADiF Brokerage sowohl über das Internet als auch telefonisch (deutlich höhere Gebühren) handeln. Die kostenlose Software für den Handel (die Handelsmaske) erreichen Sie über das Internet auf [www.adif.de](http://www.adif.de). ADiF Brokerage bietet Ihnen für die Handhabung der Handelsmaske ausführliche Videos. Der servicefreundliche Broker leistet aber auch gern telefonische Hilfestellung.

Ihren Optionen-Handel in Deutschland oder den USA betreiben Sie über ein Konto, das Sie nach Ihren Wünschen in Euro oder Dollar führen können. Ich empfehle die Kontoführung in Euro, dann haben Sie kein Risiko durch Währungsschwankungen. Zugriff haben Sie dabei aus derselben Handelsmaske sowohl auf die deutsche beziehungsweise europäische Optionen-Börse, die Eurex, als auch auf alle großen Börsen in den USA.

#### **Mein Tipp zu den Gebühren**

**Bei ADiF Brokerage handeln Sie zu sehr niedrigen Transaktions-Gebühren.**

Wegen des umfangreichen Service zusätzlich zum reinen Internet-Handel liegen die Gebühren etwas höher als bei Interactive Brokers (Interactive Brokers ist der günstigste Anbieter in dieser Übersicht, siehe Seite 13). Wenn Sie diesen Service nutzen (und ich empfehle das, gerade wenn Sie neu zum Optionen-Handel kommen), ist dieser Service seinen Preis aber auf jeden Fall wert.

\* ADiF Brokerage ist deutscher Vertriebs- und Handelspartner von Interactive Brokers (siehe Seite 13).



## 2 Agora direct\*

### Kontaktdaten

Postfach 304235

10757 Berlin

Tel: 030 / 7 89 59 75 0

Fax: 030 / 7 89 59 75 99

E-Mail: [info@agora-direct.com](mailto:info@agora-direct.com)

Internet: [www.agora-direct.com](http://www.agora-direct.com)



### Konto-/Depoteröffnung

Agora direct bietet Ihnen eine komplett deutschsprachige Depoteröffnung. Die Anmeldung wird üblicherweise über das Internet ausgeführt. Die Unterlagen zur Depoteröffnung können Sie sich aber auch per Telefax oder Post zusenden lassen. Agora direct verlangt keine Mindesteinlage (Stand: Januar 2021)

### Aktien-Handel

Bei Agora können Sie alle in Deutschland und in den USA gehandelten Aktien kaufen und verkaufen. Das geschieht in derselben Handelsmaske wie der Optionen-Handel. Wenn Sie Ihr Depot getrennt nach Optionen und Aktien darstellen wollen, können Sie das mit wenigen Mausklicks innerhalb der Handelsmaske umsetzen und darstellen. Die Gebühren beim Kauf und Verkauf von Aktien sind vergleichbar niedrig wie bei Optionen.

### Optionen-Handel

Optionen können Sie bei Agora direct über das Internet handeln. Die kostenlose Software für den Handel (die Handelsmaske) erreichen Sie über das Internet [www.agora-direct.de](http://www.agora-direct.de). Agora direct bietet Ihnen für die Handhabung der Handelsmaske eine ausführliche Einführung. Diese ist zu großen Teilen in deutscher Sprache verfasst. Werden englische Ausdrücke verwendet, bietet der Broker telefonische Hilfestellungen an.

Ihren Optionen-Handel in Deutschland oder den USA betreiben Sie über ein Konto, das Sie nach Ihren Wünschen in Euro oder Dollar führen können. Ich empfehle die Kontoführung in Euro, dann haben Sie kein Risiko durch Währungsschwankungen. Zugriff haben Sie dabei aus derselben Handelsmaske sowohl auf die deutsche beziehungsweise europäische Optionen-Börse, die Eurex, als auch auf alle großen Börsen in den USA.

### Mein Tipp zu den Gebühren

**Bei Agora direct handeln Sie zu sehr niedrigen Transaktions-Gebühren.**

Wegen des angebotenen umfangreichen Service neben dem reinen Internet-Optionen-Handel liegen die Gebühren etwas höher als bei Interactive Brokers (Interactive Brokers ist der günstigste Anbieter in dieser Übersicht, siehe Seite 13). Agora ist aber einer der wenigen Broker, bei denen keine Mindesteinlagen verlangt werden, um ein Konto zu eröffnen. Damit eignet sich dieser Broker besonders gut, wenn Sie den Optionen-Handel „mit kleinem Geld“ kennenlernen wollen.

\* Agora direct ist deutscher Vertriebs- und Handelspartner von Interactive Brokers (siehe Seite 13).

### 3 Bank (Ihre Hausbank) oder Sparkasse

#### Kontaktdaten

Ihre individuelle Bank, Hausbank oder Sparkasse

#### Konto-/Depoteröffnung

Das Depot eröffnen Sie vor Ort bei Ihrer Bank, Hausbank oder Sparkasse mit Ihrem persönlichen Wertpapierberater. Lassen Sie sich die erforderlichen Unterlagen aushändigen, und beantragen Sie die Börsentermingeschäftsfähigkeit, wenn Sie diese noch nicht besitzen.

#### Aktien-Handel

Bei Ihrer Bank oder Sparkasse können Sie alle in Deutschland gehandelten Aktien kaufen und verkaufen. Ob Sie auch Aktien direkt in den USA handeln können, müssen Sie bei Ihrer Hausbank erfragen. Wenn das möglich ist, informieren Sie sich bitte unbedingt auch über die Gebühren für den direkten Handel in den USA. Vergleichen Sie diese bitte mit denen anderer Broker aus dieser Broschüre.

#### Optionen-Handel

Über viele, aber nicht alle, Banken und Sparkassen in Deutschland können Sie Optionen auf europäische und US-Werte handeln. Sie ordern Optionen dann genauso einfach wie Aktien: persönlich, telefonisch oder per Fax. Ihre Bank, Hausbank oder Sparkasse tritt dann als Broker für Sie auf.

**Ihr Vorteil:** Sie wickeln den Optionen-Handel über die Ihnen vertraute Bankverbindung ab.

#### Mein Tipp

Wir wissen, dass viele Banken und Sparkassen den Handel mit Optionen erschweren, da für sie bei diesen Transaktionen wenig Geld zu verdienen ist. (Optionen-Handel ist bankenunabhängig!) Sie können also, je nachdem bei welchem Geldinstitut Sie vorsprechen, ganz unterschiedliche Erfahrungen mit der Beratung zum Thema Optionen-Handel machen.

Unter Umständen müssen Sie beispielsweise deutlich machen, dass Sie „Optionen an der Eurex“ und keine „Optionsscheine an der Euwax“ handeln wollen. Wir hören immer wieder, dass Banken nach einer Wertpapier-Kenn-Nummer (WKN) fragen. **Optionen werden jedoch über einen Broker direkt an der Eurex und an den US-Börsen gehandelt und haben weder eine WKN noch eine ISIN.** Dieser Unterschied zu Optionsscheinen (Handel mit WKN/ISIN an der Stuttgarter Börse: Euwax) sollte von Ihnen klar vorgegeben werden.



Wenn Sie sich nicht kompetent beraten fühlen, verlangen Sie nach einem Wertpapierberater, der sich mit Optionen (nicht Optionsscheinen) auskennt.

#### Mein Tipp zu den Gebühren

Sprechen Sie bei Ihrer Bank auch die einzelnen Gebühren und die gesamte Gebührenstruktur beim Optionen-Handel an. Die Gebühren für den Optionen-Handel sind bei Banken oder Sparkassen oft viel zu hoch. Je nach Größe Ihres Depots oder Ihrer persönlichen Bankbindung können Sie durch ein Gespräch verbesserte und günstigere Konditionen erhalten.

## 4 BANX Brokerage\*

### Kontaktdaten

Morsestraße 20  
40215 Düsseldorf  
Tel.: 02 11 / 97 17 78 50  
Fax: 02 11 / 97 17 78 48  
E-Mail: [service@banxbroker.de](mailto:service@banxbroker.de)  
Internet: [www.banxbroker.de](http://www.banxbroker.de)

### Konto-/Depoteröffnung

BANX Brokerage bietet Ihnen eine komplett deutschsprachige Depoteröffnung. Auf der Internetseite von BANX Brokerage können Sie Ihr Depot online eröffnen. Oder Sie fordern die Unterlagen zur Depoteröffnung per Post an.

Um ein Depot eröffnen zu können, ist eine Einzahlung in Höhe von mindestens 3.000 € (Stand: Januar 2021, äquivalent in einer anderen Währung) erforderlich. Alternativ kann durch einen Übertrag von Wertpapieren (Gesamtwert bei Übertrag: mindestens 3.000 €) ein solches Depot ebenfalls eröffnet werden.

Die Kontoführung erfolgt in der Basiswährung Ihrer Wahl, z. B. in Euro oder Schweizer Franken.

### Aktien-Handel

Bei BANX Brokerage können Sie alle in Deutschland und in den USA gehandelten Aktien kaufen und verkaufen. Darüber hinaus können Sie an mehr als 120 Börsen in mehr als 25 Ländern (Stand: Januar 2021) handeln. Der Aktienkauf und -verkauf geschieht in derselben Handelsmaske wie der Optionen-Handel. Wenn Sie Ihr Depot getrennt nach Optionen und Aktien darstellen wollen, können Sie das mit wenigen Mausklicks innerhalb der Handelsmaske umsetzen und darstellen. Die Kosten beim Kauf und Verkauf von Aktien sind vergleichbar niedrig wie bei Optionen.

### Optionen-Handel

Die kostenlose Software für den Handel (die Handelsmaske) erreichen Sie über das Internet unter [www.banxbroker.de](http://www.banxbroker.de). Ihren Optionen- und Aktien-Handel in Deutschland oder den USA betreiben Sie über ein Konto, das Sie auf Wunsch in Euro, Dollar, Schweizer Franken oder auch einer anderen Währung führen können. Ich empfehle die Kontoführung in der Heimatwährung (also meist Euro), dann haben Sie kein Risiko durch Währungsschwankungen. Zugriff haben Sie dabei aus derselben Handelsmaske auf die deutsche beziehungsweise europäische Optionen-Börse, die Eurex, auf alle großen Börsen in den USA und natürlich auf die gängigen Aktienbörsen.

### Mein Tipp zu den Gebühren

Bei BANX Brokerage handeln Sie zu sehr niedrigen Transaktions-Gebühren. Wegen des Services liegen die Gebühren etwas höher als bei Interactive Brokers (Interactive Brokers ist der günstigste Anbieter in dieser Übersicht, siehe Seite 13). Wenn Sie diesen Service nutzen (und ich empfehle das, gerade wenn Sie neu im Optionen-Handel sind), ist dieser Service seinen Preis wert.

\* BANX Brokerage ist deutscher Vertriebs- und Handelspartner von Interactive Brokers (siehe Seite 13).

## 5 Cap Trader GmbH\*

### Kontaktdaten

Elberfelder Straße 2  
40213 Düsseldorf  
Kostenlose Hotline: 0800 / 87 23 370  
Fax: 02 11 / 74 07 86 90  
E-Mail: [Info@captrader.com](mailto:Info@captrader.com)  
Internet: [www.captrader.com](http://www.captrader.com)



### Konto-/Depoteröffnung

Cap Trader bietet Ihnen eine einfache Kontoeröffnung.

Auf der Internetseite <https://www.captrader.com/de/konto/livekonto> machen Sie Ihre persönlichen Angaben. Danach werden Ihnen die vorgefertigten Konto-/Depoteröffnungsunterlagen zugeschickt. Eine Mindesteinlage wird nicht verlangt (Stand: Januar 2021).

### Aktien-Handel

Bei Cap Trader können Sie alle in Deutschland und in den USA gehandelten Aktien kaufen und verkaufen. Die Gebühren sind vergleichbar niedrig wie bei Optionen.

### Optionen-Handel

Optionen handeln Sie bei Cap Trader über das Internet. Die kostenlose Software für den Handel (die Handelsmaske / TWS – Trader Workstation) erhalten Sie über die Internetseite des Brokers. Cap Trader nutzt die TWS von Interactive Brokers.

Ihren Optionen-Handel in Deutschland oder den USA betreiben Sie über ein Konto, das Sie in Euro oder Dollar führen können. Ich empfehle die Kontoführung in Euro, dann haben Sie kein Risiko durch Währungsschwankungen. Zugriff haben Sie dabei aus derselben Handelsmaske sowohl auf die deutsche beziehungsweise europäische Optionen-Börse, die Eurex, als auch auf alle großen Börsen in den USA.

### Mein Tipp zu den Gebühren

Bei Cap Trader handeln Sie zu sehr niedrigen Transaktions-Gebühren. Wegen des Services liegen die Gebühren etwas höher als bei Interactive Brokers (Interactive Brokers ist der günstigste Anbieter in dieser Übersicht, siehe Seite 13). Wenn Sie diesen Service nutzen (und ich empfehle das, gerade wenn Sie neu im Optionen-Handel sind), ist dieser Service seinen Preis wert.

\* Cap Trader ist deutscher Vertriebs- und Handelspartner von Interactive Brokers (siehe Seite 13).

## 6 comdirect bank AG

### Kontaktdaten

Pascalkehre 15  
 25451 Quickborn  
 Tel.: 0 41 06 / 7 08 25 00 (für Kunden),  
 0 41 06 / 7088 (für Interessenten)  
 Fax: 0 41 06 / 7 08 - 25 85  
 E-Mail: [info@comdirect.de](mailto:info@comdirect.de)  
 Internet: [www.comdirect.de](http://www.comdirect.de)

## 7 Consorsbank

### Kontaktdaten

Bahnhofstraße 55  
 90402 Nürnberg  
 Tel.: 09 11 / 369-30 00  
 Tel. speziell für Fragen zu Optionen:  
 09 11 / 369 79 79  
 Fax: 09 11 / 369-10 00  
 E-Mail: [info@consorsbank.de](mailto:info@consorsbank.de)  
 Internet: [www.consorsbank.de](http://www.consorsbank.de)

### Konto-/Depoteröffnung

Die Unterlagen für Ihre Depoteröffnung können Sie unter den oben genannten Kontaktdaten per Telefon, Fax, E-Mail oder Brief anfordern.

### Aktien-Handel

Bei beiden online-Banken können Sie alle in Deutschland und den USA gehandelten Aktien kaufen und verkaufen.

### Optionen-Handel

Beide Online-Banken bieten ihren Kunden für den Optionen-Handel eigene Depots und Konten für Termingeschäfte an. Die **Consorsbank** bietet den Kunden den Optionen-Handel online über eine eigene Handelsplattform an. Bei **Comdirect** ist der Internet-Handel nicht möglich. Sie können Optionen nur per Telefon handeln, dies jedoch über fachkundige Mitarbeiter.

### Mein Tipp zu den Gebühren

Beide Online-Banken erheben pro Order eine Mindestgebühr von knapp 20 € pro Order-Ausführung (Stand: Januar 2021). Wenn Sie also nur 1 Kontrakt handeln, zahlen Sie trotzdem diesen Betrag. Diese Broker eignen sich daher eher, wenn Sie größere Positionen handeln.

### Konto-/Depoteröffnung

Sie können Ihr Konto auf den deutschsprachigen Internetseiten der beiden Online-Banken ganz ganz einfach online eröffnen. Oder fordern Sie die Unterlagen zur Kontoeröffnung unter obigen Kontaktdaten an.

### Wichtig

Beide Online-Banken bieten keinen Handel von Optionen an US-Terminbörsen! Das ist ein großer Nachteil, denn dort gibt es oft attraktive Gewinn-Chancen.

## 8 FXFlat Wertpapierhandelsbank GmbH \*

### Kontaktdaten

Kokkolastr. 1  
D-40882 Ratingen  
Kostenlose Hotline Deutschland: 0800 0393528  
Kostenlose Hotline International: 00800 00393528  
Tel.: +49 (0) 2102-100494-00  
Fax: +49 (0) 2102-100494-90  
E-Mail: [service@fxflat.com](mailto:service@fxflat.com)  
Internet: [www.fxflat.com](http://www.fxflat.com)

### Konto-/Depoteröffnung

FXFlat bietet Ihnen eine einfache Kontoeröffnung über die Internetseite, inclusive einer Online-Legitimation.

### Aktien-Handel

Bei FXFlat können Sie alle in Deutschland und in den USA gehandelten Aktien kaufen und verkaufen. Die Gebühren sind vergleichbar niedrig wie bei Optionen.

### Optionen-Handel

Optionen handeln Sie bei FXFlat über das Internet. Für den Handel bietet FXFlat zwei kostenlose Handelsplattformen an, und zwar MetaTrader und Trader Workstation. **Hinweis:** Wählen Sie unbedingt die Handelsplattform Trader Workstation. (TWS). Als Service-Provider von Interactive Brokers (IB) nutzt FXFlat die TWS von IB. Mit dem MetaTrader können Sie keine Optionen handeln!

Ihren Optionen-Handel in Deutschland oder den USA betreiben Sie über ein Konto, das Sie in Euro oder Dollar führen können. Ich empfehle die Kontoführung in Euro, dann haben Sie kein Risiko durch Währungsschwankungen.

Zugriff haben Sie dabei aus derselben Handelsmaske sowohl auf die deutsche bzw. europäische Optionen-Börse, die Eurex, als auch auf alle großen Börsen in den USA.

### Mein Tipp zu den Gebühren

Bei FXFlat handeln Sie zu sehr niedrigen Transaktions-Gebühren. Wegen des Services liegen die Gebühren etwas höher als bei Interactive Brokers (Interactive Brokers ist der günstigste Anbieter in dieser Übersicht, siehe Seite 13). Wenn Sie diesen Service nutzen (und ich empfehle das, gerade wenn Sie neu im Optionen-Handel sind), ist dieser Service seinen Preis wert.

\* FXFlat Broker ist deutscher Vertriebs- und Handelspartner von „Interactive Brokers“ (siehe Seite 13).

## 9 Interactive Brokers

### Kontaktdaten

Gotthardstraße 3, CH-6300 Zug (Schweizer Niederlassung)

Tel.: 0 08 00-42-27 65 37 (kostenfrei und deutschsprachig)

E-Mail: [help@interactivebrokers.com](mailto:help@interactivebrokers.com)

Internet: [www.interactivebrokers.de](http://www.interactivebrokers.de)

### Konto-/Depoteröffnung

Sie können Ihr Depot bei Interactive Brokers auf der oben genannten Internetseite online eröffnen. Die Depoteröffnung erfolgt überwiegend in englischer Sprache. Zur Unterstützung gibt es eine deutsche Anleitung, die Sie von der Internetseite bei Interactive Brokers herunterladen können. Auf der Webseite finden Sie unter dem Reiter „Kontakt“ > „Kundenservice“ alle Kommunikationswege. **Mein Tipp:** Die einfachste Möglichkeit der Kontaktaufnahme ist die Chat-Funktion auf der Webseite.

### Englischkenntnisse sind wichtig

Hilfreich ist es bei der Konto-/Depoteröffnung dennoch, wenn Sie über ausreichende Englischkenntnisse und das entsprechende Börsen-Fachvokabular verfügen.

### Aktien-Handel

Bei Interactive Brokers können Sie alle in Deutschland und in den USA gehandelten Aktien kaufen und verkaufen. Das geschieht in derselben Handelsmaske wie beim Optionen-Handel. Wenn Sie Ihr Depot getrennt nach Optionen und Aktien darstellen wollen, können Sie das mit wenigen Mausklicks innerhalb der Handelsmaske umsetzen und darstellen. Die Gebühren beim Kauf und Verkauf von Aktien sind vergleichbar niedrig wie bei Optionen.

### Optionen-Handel

Sie handeln bei Interactive Brokers die Optionen in Deutschland und an den US-Börsen mit einem Konto, das Sie wahlweise in Euro oder Dollar führen können. Ich empfehle die Kontoführung in Euro, dann haben Sie kein Risiko durch Währungsschwankungen. Sie können direkt über Ihren Internetzugang (Browser) handeln oder Sie laden sich eine kostenlose Software von der Internetseite bei Interactive Brokers herunter. Zugriff haben Sie anschließend aus derselben Handelsmaske sowohl auf die deutsche/europäische Optionen-Börse, die Eurex, als auch auf alle großen US-Optionen-Börsen.

### Mein Tipp zu den Gebühren

**Interactive Brokers ist der günstigste Broker dieser Aufstellung.** (Das wird aber durch einen begrenzten Kundenservice erreicht. Beispielsweise sind telefonische Neu-Orders nicht möglich und telefonische Positions-Schließungen kosten extra).

#### Mein Tipp



Sie sollten für den Handel über diesen Broker „zwingend“ routiniert mit dem Internet umgehen und Ihre Orders selbstständig online platzieren können. Außerdem sind Grundkenntnisse der englischen Sprache sehr hilfreich, ja notwendig. Wenn Sie ganz neu im Optionen-Handel sind oder (gelegentlich) Unterstützung beim Handeln benötigen oder über keine Kenntnisse in der englischen Sprache verfügen, sollten Sie Ihr Depot nicht bei Interactive Brokers eröffnen.

Die bestmögliche Alternative sind die Vertriebs- und Handelspartner von Interactive Brokers, also die Broker ADiF Brokerage, Agora direct, BANX Brokerage, Cap Trader, Lynx Broker oder meintrade.ch. (Alle wichtigen Informationen zu diesen Brokern finden Sie in dieser Broschüre.)

## 10 Lynx Broker\*

### Kontaktdaten

LYNX B.V. Germany Branch

Postfach 080321

10003 Berlin

Tel.: 030 / 3 03 28 66 90 oder 0800 / 59 69-000 (kostenfrei aus Deutschland)

Fax: 030 / 3 03 28 66 99

E-Mail: [service@lynxbroker.de](mailto:service@lynxbroker.de)

Internet: [www.lynxbroker.de](http://www.lynxbroker.de)



### Konto-/Depoteröffnung

Lynx Broker bietet Ihnen eine komplett deutschsprachige Depoteröffnung. Auf der Internetseite von Lynx Broker finden Sie alle notwendigen Unterlagen, um ein Konto direkt online zu eröffnen. Wenn gewünscht, steht auch ein Servicemitarbeiter von Lynx während Ihrer Online-Dateneingabe per Telefon für Fragen zu Verfügung. Lynx druckt dann die online ausgefüllten Anträge für Sie aus und sendet Ihnen diese mit allen weiteren notwendigen Eröffnungsinformationen postalisch zu. Die Eröffnungsunterlagen müssen Sie dann nur noch persönlich unterschreiben und in dem mitgesendeten portofreien Briefumschlag an Lynx zurücksenden. Etwa fünf Arbeitstage nach dem Empfang der Eröffnungsunterlagen erhalten Sie per E-Mail Ihre Kontonummer und Ihr Passwort. Damit Sie Ihr Konto aktivieren können, müssen Sie ein Guthaben auf Ihr Konto überweisen. Sie können sofort nach Gutschrift Ihrer Überweisung mit dem Handel beginnen.

### Aktien-Handel

Bei Lynx Broker können Sie alle in Deutschland und in den USA gehandelten Aktien kaufen und verkaufen. Das geschieht in derselben Handelsmaske wie beim Optionen-Handel. Wenn Sie Ihr Depot getrennt nach Optionen und Aktien darstellen wollen, können Sie das mit wenigen Mausklicks innerhalb der Handelsmaske umsetzen und darstellen. Die Kosten beim Kauf und Verkauf von Aktien sind vergleichbar niedrig wie bei Optionen.

### Optionen-Handel

Die kostenlose Software für den Internet-Handel (die Handelsmaske) erreichen Sie über die Adresse [www.lynxbroker.de](http://www.lynxbroker.de). Lynx Broker bietet Ihnen auf seiner Internetseite für die Handhabung der Handelsmaske eine mehrteilige Video-Einführung in deutscher Sprache. Sie können bei Lynx Broker in begründeten Ausnahmefällen, beispielsweise wenn Sie gerade keinen Zugriff auf Ihre Online-Handelsmaske haben, Ihre Order auch telefonisch erteilen. Dies ohne zusätzlichen Preisaufschlag. Ihren Optionen-Handel in Deutschland oder den USA betreiben Sie über ein Konto, das Sie auf Wunsch in Euro oder Dollar führen. Ich empfehle die Kontoführung in Euro, dann haben Sie kein Risiko durch Währungsschwankungen. Zugriff haben Sie dabei aus derselben Handelsmaske, sowohl auf die deutsche beziehungsweise europäische Optionen-Börse, die Eurex, wie auch auf alle großen Börsen in den USA.

### Mein Tipp zu den Gebühren

**Bei Lynx Broker handeln Sie zu sehr niedrigen Transaktions-Gebühren.** Wegen des angebotenen umfangreichen Service neben dem reinen Internet-Handel liegen die Gebühren etwas höher als bei Interactive Brokers (siehe Seite 13). Wenn Sie die angebotenen Services nutzen (und ich empfehle das, gerade wenn Sie neu im Optionen-Handel sind), sind diese Leistungen ihren Preis wert.

\* Lynx Broker ist deutscher Vertriebs- und Handelspartner von „Interactive Brokers“ (siehe Seite 13).



## 11 meintrade.ch\*

### Kontaktdaten

General-Guisan-Strasse 30  
6300-Zug  
Schweiz  
Telefon: +41 41 766 70 34  
E-Mail: [contact@meintrade.ch](mailto:contact@meintrade.ch)  
Internet: [www.meintrade.ch](http://www.meintrade.ch)

### Konto-/Depoteröffnung

Die Kontoeröffnung ist ganz einfach. Die wichtigsten persönlichen Angaben können auf der Internetseite selbst eingegeben werden. Danach wird der Kunde durch den gesamten Eröffnungsprozess begleitet. Sobald die Dokumente vollständig sind, wird das Konto freigeschaltet und der Kunde persönlich in die TWS (Handelsmaske) eingeführt.

### Aktien-Handel

Bei meintrade.ch können Sie alle in Deutschland und in den USA gehandelten Aktien kaufen und verkaufen. Darüber hinaus in 24 weiteren Ländern. Die Transaktionsgebühren beim Kauf und Verkauf von Aktien sind vergleichsweise niedrig.

### Optionen-Handel

Die Optionen in Deutschland und an den US-Börsen werden mit ein und demselben Konto gehandelt. Dieses kann mit Euro oder Dollar geführt werden. Ich empfehle die Kontoführung in der Heimatwährung. Das können Sie aber jederzeit ändern.

Die Software für den Handel (Handelsmaske/TWS) kann kostenlos auf der Internetseite des Brokers heruntergeladen werden. Zudem stellt meintrade.ch seinen Kunden die Trading- und Analyseplattform IBIS gratis zur Verfügung.



### Wichtig!

meintrade.ch ist ein Introducing Broker von Interactive Brokers und kann somit von den günstigen Kommissionen profitieren. meintrade.ch bietet einen umfassenden Kundenservice in Deutsch und Englisch. Es gibt zudem keine Mindesteinlage.

Telefonische Wertschriftenaufträge (Trading-Orders/Kauf-/Verkaufsaufträge) können kostenlos platziert werden.

\* meintrade.ch ist Schweizer Vertriebs- und Handelspartner von „Interactive Brokers“ (siehe Seite 13).

## 12 Onvista Bank

### Kontaktdaten

Wildunger Str. 6a  
60487 Frankfurt am Main  
Tel.: 069 / 7107-500  
Fax: 069 / 7107-912  
E-Mail: [info@onvista-bank.de](mailto:info@onvista-bank.de)  
Internet: [www.onvista-bank.de](http://www.onvista-bank.de)

### Konto-/Depoteröffnung

Sie können Ihr Konto auf der deutschsprachigen Internetseite der Onvista Bank ganz einfach online eröffnen.

### Aktien-Handel

Bei der Onvista Bank können Sie alle in Deutschland gehandelten Aktien kaufen und verkaufen.

### Optionen-Handel

Sie handeln über das Internet. Es ist auch telefonischer Wertpapierhandel möglich. Sie können Optionen an der Eurex (Terminbörse für deutsche und europäische Optionen) handeln. Dafür nutzen Sie die professionelle Handelssoftware der Onvista Bank.

### Mein Tipp zu den Gebühren

Die Gebühren liegen bei 1,50 € pro Kontrakt, mindestens jedoch bei 12,50 € pro Order-Ausführung (Stand: Januar 2021). Dieser Broker eignet sich daher eher, wenn Sie größere Positionen handeln.



### Wichtig!

Der Handel von Optionen an den US-Börsen ist nicht möglich. Ein großer Nachteil, denn dort gibt es oft attraktive Gewinn-Chancen.

## Der Optionen-Kurs

**Optionen: Einfach und sicher – nicht durch Banken manipulierbar**

**Für alle kritischen Investoren und Trader,  
die sich frei machen wollen vom Diktat der Banken**

**Lernen Sie hier ganz einfach Optionen kennen. Das einzige Hebelprodukt, ...  
... das gänzlich frei ist von möglichen Kursmanipulationen von Banken  
... das kein Insolvenzrisiko durch Zahlungsunfähigkeit einer Bank oder eines  
Wertpapierhauses (Emittenten) kennt.**

**Dieser Kurs ist GRATIS!**

**[www.der-optionen-kurs.de](http://www.der-optionen-kurs.de)**

## 13 Saxo Bank

### Kontaktdaten

Beethovenstraße 33  
8002 Zürich, Schweiz  
Tel: +41- 58317 9510  
E-Mail: [private.sales@saxobank.ch](mailto:private.sales@saxobank.ch)  
Internet: [www.home.saxo/de-ch](http://www.home.saxo/de-ch)

### Konto-/Depoteröffnung

Die Saxo Bank bietet Ihnen eine komplett deutschsprachige Depoteröffnung. Die Anmeldung wird über das Internet ausgeführt. Es ist eine Mindesteinlage von 2.000 CHF (oder den entsprechenden Betrag in EURO oder USD) erforderlich.

### Aktien-Handel

Bei der Saxo Bank können Sie alle in Deutschland und in den USA gehandelten Aktien kaufen und verkaufen. Die Gebühren beim Kauf und Verkauf von Aktien sind vergleichbar niedrig wie bei Optionen.

### Optionen-Handel

Optionen können Sie bei der Saxo Bank über das Internet handeln. Die Saxo Bank bietet eine kostenlose Handelssoftware für den Desktop als auch für mobile Geräte. Für die Handhabung der Handelsmaske gibt es auf der Webseite ausführliche Einführungen in Form von PDF-Anleitungen und Videos in deutscher Sprache.

Ihren Optionen-Handel in Deutschland oder den USA betreiben Sie über ein Konto, das Sie nach Ihren Wünschen in Euro, CHF oder Dollar führen können. Ich empfehle die Kontoführung in Euro, dann haben Sie kein Risiko durch Währungsschwankungen. Zugriff haben Sie dabei aus derselben Handelsmaske sowohl auf die deutsche beziehungsweise europäische Optionen-Börse, die Eurex, als auch auf alle großen Börsen in den USA.

### Mein Tipp zu den Gebühren

Bei der Saxo Bank handeln Sie zu relativ niedrigen Transaktions-Gebühren. Wegen des angebotenen umfangreichen Service neben dem reinen Internet-Optionen-Handel liegen die Gebühren etwas höher als bei Interactive Brokers (Interactive Brokers ist der günstigste Anbieter in dieser Übersicht, siehe Seite 13).

## Informationen „rund um Optionen“

Viele wichtige Informationen „rund um Optionen“  
finden Sie auf unserer Internetseite unter:

[www.optionen-investor.de](http://www.optionen-investor.de)

## 14 Swissquote

### Kontaktdaten

Schützengasse 24

8001 Zürich

Tel.: 08 48 / 25 88 88 (aus der Schweiz)

Telefon: 00 41 44 825 88 88 (aus Deutschland)

Fax: 08 48 / 25 88 89 (aus der Schweiz)

Fax: 00 41 44 825 88 89 (aus Deutschland)

E-Mail: Über Kontaktformular unter untenstehender Internetpräsenz

Internet: [www.swissquote.ch](http://www.swissquote.ch)

### Konto-/Depoteröffnung

Sie können Ihr Konto auf der deutschsprachigen Internetseite von Swissquote ganz einfach online eröffnen.

### Aktien-Handel

Bei Swissquote können Sie alle in Deutschland beziehungsweise der Schweiz gehandelten Aktien kaufen und verkaufen.

### Optionen-Handel

Sie handeln bei Swissquote über das Internet. Sie können Optionen an der Eurex (Terminbörse für deutsche und europäische Optionen) und US-Optionen an den US-Terminbörsen handeln. Die Gebühren von Swissquote sind sehr niedrig. Sie sind vergleichbar mit denen von Agora direct und Lynx Broker.

#### Hinweis:



US-Optionen mit einer Laufzeit von mehr als 24 Monaten können Sie nur über das Telefon handeln (Stand: Januar 2021). Im Optionen-Profi empfehle ich Ihnen allerdings keine Optionen mit dieser langen Laufzeit.



### Kostenlos als Service für Sie: Die Live-Webinare vom Optionen-Profi




**Nehmen Sie an den regelmäßigen Live-Webinaren von und mit Chefredakteur und Chefanalyst Dr. Gregor Bauer teil.**

**Unter der Berücksichtigung der aktuellen Marktlage erhalten Sie in den Live-Webinaren regelmäßig einen Depot-Check zu den Empfehlungen des Optionen-Profi.**

**Auch Fragen zum Depot oder zu einzelnen Positionen werden live beantwortet.**

### III. Schnellübersicht für Ihre Brokerwahl

In der folgenden Schnellübersicht können Sie auf einen Blick alle für Sie wichtigen Kriterien einsehen und Ihre persönliche Wahl treffen. Die Reihenfolge stellt keine von uns empfohlene Rangfolge dar. In der oberen waagerechten Zeile sehen Sie die wichtigen Kriterien für den Optionen-Handel. So finden Sie schnell und einfach den Broker, der Ihren Anforderungen am besten entspricht:

Broker (alphabetisch geordnet)	Gebühren	Internet- Handel	Handel per Telefon	deutsch- sprachig	Handel an den US-Börsen	Handel in Deutsch- land (Eurex)
<b>ADiF Brokerage</b> (Seite 6)	sehr günstig	ja	ja	ja, beim Telefon- handel	ja	ja
 <b>Agora direct</b> (Seite 7)	sehr günstig	ja	nein	ja	ja	ja
<b>Bank, Hausbank oder Sparkasse</b> (Seite 8)	vom Einzelfall abhängig		ja	ja	vom Einzel- fall abhängig	ja
	Bei heimischen Geldinstituten sollten Sie die Gebühren individuell erfragen. Wichtig ist ebenfalls, welche Voraussetzungen für den Optionen-Handel von Ihnen verlangt werden. Eine allgemeingültige Aussage lässt sich, wegen der oft sehr unterschiedlichen Handhabungen der Kreditinstitute, nicht treffen.					
<b>BANX Brokerage</b> (Seite 9)	sehr günstig	ja	nein	ja	ja	ja
 <b>Cap Trader</b> (Seite 10)	sehr günstig	ja	nein	ja	ja	ja
<b>comdirect bank AG</b> (Seite 11)	mittlere Gebühren	nein	nur Handel über Telefon	ja	nein	ja
<b>Consorsbank</b> (Seite 11)	mittlere Gebühren	ja	ja, aber mit deutlichem Aufpreis	ja	nein	ja
<b>FXFlat</b> (Seite 12)	sehr günstig	ja	nein	ja	ja	ja
<b>Interactive Brokers</b> (Seite 13)	günstigste Gebühren der hier vorgestellten Broker	ja, hier nur Inter- net	nein	nein	ja	ja
 <b>Lynx Broker</b> (Seite 14)	sehr günstig, Rabatt für Vieltrader	ja	ja	ja, beim Telefon- Handel	ja	ja
<b>meintrade.ch</b> (Seite 15)	sehr günstig	ja	ja	ja, beim Telefon- Handel	ja	ja
<b>Onvista Bank</b> (Seite 16)	mittlere Gebühren	ja	ja, aber zusätzliche Gebühren	ja	nein	ja
<b>Saxo Bank</b> (Seite 17)	sehr günstig	ja	ja, aber mit deutlichem Aufpreis	ja	ja	ja
<b>Swissquote</b> (Seite 18)	günstig	ja	ja, aber zusätzliche Gebühren	ja	ja	ja

## IV. Unsere Empfehlung für Ihre Brokerwahl

Den Zugang zu den Terminbörsen bieten Ihnen nicht alle Broker an. Der Grund: Optionen werden nicht von Banken emittiert (herausgegeben). Damit verdienen die Banken an Optionen (zu) wenig. Deshalb raten Ihnen Banken gerne von Optionen ab und erschweren Ihnen den Zugang zu Terminbörsen beziehungsweise bieten diesen gar nicht an. Es bedarf also einiger weniger Schritte, damit Sie in den lukrativen Handel mit Optionen einsteigen können.

### 1. Sie haben bereits ein Depot

Fragen Sie Ihren Broker, ob Sie über ihn auch Optionen (nicht Optionsscheine) an der europäischen Terminbörse Eurex **und** an US-Terminbörsen handeln können. Wenn das über Ihren Broker möglich ist, beantragen Sie die Zulassung zum Handel von Optionen an den Terminbörsen und fragen Sie nach der eventuell zusätzlichen Handelssoftware für den Handel an Terminbörsen.

Bietet Ihr Broker nur den Handel an der Eurex an, können Sie damit starten, um Optionen kennenzulernen. Ihr Vorteil: Sie bleiben zunächst bei dem Ihnen bekannten Broker. Wenn Sie nach einiger Zeit zusätzlich an den US-Terminbörsen handeln wollen, müssen Sie ein zusätzliches Depot eröffnen.

Bietet Ihr Broker den Handel mit Optionen nicht an, müssen Sie sofort ein zusätzliches Depot eröffnen.

### 2. Sie haben noch kein Depot

Es ist sinnvoll, dass Sie bei einer Depotöffnung direkt ein Depot wählen, über das Sie sowohl Optionen an den Terminbörsen in den USA und Europa (Deutschland) als auch Aktien handeln können.

Eröffnen Sie deshalb bei einem Broker ein Depot, mit dem Sie sowohl Aktien als auch Optionen an Terminbörsen handeln können.

### Unsere Broker-Empfehlung

Unsere Erfahrung hat gezeigt, dass 6 Broker aus dieser Broschüre die Bedingungen erfüllen, dass Sie an den Terminbörsen in Europa und in den USA handeln können, und dass sie zusätzlich den sehr guten Service bieten, der bei einer Depot-Neueröffnung beziehungsweise einer zusätzlichen Depot-Eröffnung sinnvoll ist.

Das sind ADiF Brokerage (Seite 6), Agora direct (Seite 7), BANX Brokerage (Seite 9), Cap Trader (Seite 10), FXFlat (Seite 12), Lynx Broker (Seite 14) und meintrade.ch (Seite 15). Eine Rangliste dieser Broker kann ich nicht geben. Sie sind, nach Rückmeldung unserer Leser, alle gleichwertig gut.

### Mein Tipp

Rufen Sie die Broker doch einfach einmal an. Und danach entscheiden Sie, wo Sie sich besser „aufgehoben“ fühlen. Für Anleger aus der Schweiz sind Saxo Bank (Seite 17), Swissquote (Seite 18) und meintrade.ch (Seite 15) gut geeignet.

## V. GeVestor One Click Trading

### Kontakt Daten

Tel: +49 228 - 9550433

E-Mail: [feedback@oneclicktrading.de](mailto:feedback@oneclicktrading.de)

Internet-Registrierung für GeVestor One Click Trading:

<https://oneclicktrading.info>



### Die GeVestor-Trading-Revolution: GeVestor One Click Trading

Sie werden meine Empfehlungen im Optionen-Profi in Zukunft nicht mehr selbst in die Ordermaske eingetippen müssen, denn Sie erhalten diese in einem vorgefertigten Orderticket, einfach per E-Mail auf den PC oder als Nachricht auf Ihrem Handy. Von der Empfehlung zur platzierten Order in nur 3 Klicks – einfacher geht es nicht.

### Registrierung

Die Empfehlungen aus dem Optionen-Profi können Sie mit GeVestor One Click Trading über die Broker Lynx (Seite 14), Captrader (Seite 10) und Agora direct (Seite 7) umsetzen. Dabei erfolgt die Registrierung für GeVestor One Click Trading auf der Internet-Registrierungsseite in 3 einfachen Schritten, durch die Sie geleitet werden.

### Konto-/Depoteröffnung

Sollten Sie noch kein Konto bei einem der oben genannten Broker besitzen, können Sie dieses jederzeit direkt über die Registrierungsseite von GeVestor One Click Trading eröffnen. Sie werden umgehend zur Webseite des Brokers weitergeleitet und erhalten dort alle weiteren Informationen zur Konto-Eröffnung. Wir schließen zudem fortlaufend weitere Broker an GeVestor One Click Trading an. Im Zweifel fragen Sie direkt bei Ihrem Broker nach.

### Gebühren

Dieser exklusive Service ist für Sie als Leser des Optionen-Profi vollkommen kostenfrei! Sie zahlen nur die Gebühren Ihres Brokers.

### GeVestor One Click Trading als App: Für Google und Apple

GeVestor One Click Trading gibt es auch als App für Ihr Smartphone und Tablet. Verfügbar ist die App unter „GeVestor One Click Trading“ im jeweiligen App-Store von Google und Apple.

### Hinweis

Wie einfach Sie sich in wenigen Schritten für One Click Trading registrieren und wie einfach und schnell Sie meine Empfehlungen mit der One Click Tradig-App umsetzen, habe ich Ihnen in einem Video ausführlich erläutert. Um das Video zu sehen, wählen Sie den folgenden Link:

<https://muahsystems.wistia.com/medias/z4pt6mwdj1>



## VI. Kursdaten

### Interactive Brokers sowie deren Vertriebs- und Handelspartner

**Tipp zu Kursdaten:**

Wenn Sie Ihr Depot eröffnen, empfehle ich das Abonnement von Kursdaten. Die niedrigen Gebühren für diese Kursdaten machen sich schnell bezahlt, wenn Sie immer einmal wieder 0,10 € (10 € je Kontrakt mit 100 Optionen) günstiger kaufen oder verkaufen können.

Die Kursdaten können Sie über die entsprechende Internetseite des Brokers bestellen. Bei Interactive Brokers (IB) gehen Sie dazu auf die Internetseite [www.interactivebrokers.de](http://www.interactivebrokers.de) und wählen den Menüpunkt:

**Login** > danach **Kontoverwaltung**

Wenn Sie sich in der Kontoverwaltung eingeloggt haben gehen Sie auf:

**Konto verwalten** > **Handelskonfiguration** > **Marktdaten**

**Für den Optionen-Handel**

Für Realtime Daten von US-Optionen benötigen Sie:

„US Securities Snapshot and Futures Value Bundle“

sowie das

„US Equity and Options Add-On Streaming Bundle“.

Für Real-Time Daten der an der EUREX gehandelten Optionen benötigen Sie

„Eurex Core Level 1“

(Stand: Januar 2021).

Die Echtzeit-Kursdaten für die Optionen halte ich für unverzichtbar. Die Echtzeitkurse für Aktien benötigen Sie für den Optionen-Profi nicht.

Diese Kursdaten sind für den Optionen-Profi ausreichend. Individuell können Sie natürlich weitere Kursdaten bestellen. Die Bestellung der Kursdaten können Sie jederzeit verändern.

**Mein Tipp:** Fragen Sie auch bei der Hotline Ihres Brokers nach den jeweils aktuellen günstigsten Möglichkeiten der Datenversorgung.

Die in diesem Brokervergleich genannten Vertriebs- und Handelspartner von Interactive Brokers (IB) arbeiten mit derselben Datenbank wie Interactive Brokers. Von daher lauten die Kursdaten genauso oder sehr ähnlich. Mit diesen Angaben werden Sie die Kursdaten wohl finden. Sollte es dazu Fragen geben, rufen Sie einfach Ihren Broker an. Die von uns empfohlenen Broker bieten einen vorbildlichen Service und klären eventuelle Fragen schnell und unbürokratisch.



## VII. Schritt-für-Schritt-Anleitung zum ersten erfolgreichen Trade mit Optionen

Eröffnen Sie bei dem Broker Ihrer Wahl ein Depot für den Optionen-Handel. Bei den meisten Brokern wird der Optionen-Handel über das Internet abgewickelt.

Die Broker stellen Ihnen dafür eine Software zur Verfügung. Diese Software (Tradingmaske, Handelsmaske) laden Sie typischerweise von der Internetseite Ihres Brokers auf Ihren Computer. Die Installation auf Ihren Computer erfolgt meist automatisch und wird durch Anweisungen und Hinweisfenster der Software unterstützt.

### Ein Beispiel:

Für dieses Beispiel nehmen wir die Handelsmaske von Interactive Brokers (IB). Bei den vorn genannten Vertriebs- und Handelspartnern von IB sehen die Handelsmasken sehr ähnlich wie bei IB aus. Diese Anleitung können Sie also nahezu 1 zu 1 auf diese Broker übertragen. Bei anderen Brokern sehen die Handelsmasken anders aus. Die grundsätzliche Vorgehensweise ist aber vergleichbar.

Sie erwarten beispielsweise steigende Kurse bei der Deutschen Post und wollen folglich einen Call kaufen.

**Wichtiger Hinweis:** Eine Option hat keine WKN oder ISIN, sondern ist durch die Angaben „Basiswert (Underlying), Basispreis, Laufzeit, Call oder Put“ immer eindeutig definiert.

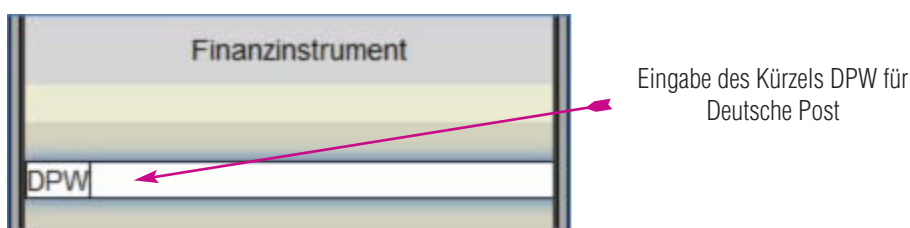


**Beachten Sie zu dieser Schritt-für-Schritt-Anleitung auch die Hinweise zu den Videos ab Seite 28 in dieser Broschüre!**

### Abbildung und Struktur der Handelsmaske

Im Auswahlfenster der Handelsmasken von Interactive Brokers und deren Serviceprovidern ADiF Brokerage, BANX Brokerage, Cap Trader, FXFlat, Agora direct, Lynx Broker und meintrade.ch führt eine klare Struktur zur ausgesuchten Option. Die Handelsmasken anderer Broker sind ähnlich aufgebaut. Im Zweifel fragen Sie bei der Hotline Ihres Brokers nach.

In Ihrer Handelsmaske klicken Sie in eine freie Zeile unter der Spaltenüberschrift **Finanzinstrument**. Danach können Sie in dieses Feld schreiben und geben dort das Kürzel des Unternehmens ein. Wie das Kürzel lautet, nennen wir Ihnen bei jedem Optionen-Trade. Für die **Deutsche Post** geben Sie dort das Kürzel **DPW** ein.



Diese Eingabe schließen Sie mit der -Taste ab.

Es öffnet sich ein Auswahlfenster. Dort wählen Sie unter der Deutschen Post den Menüpunkt **Optionen**. Den Menüpunkt klicken Sie mit der linken Maustaste an. Es öffnet sich folgendes Auswahlfenster.



CALLS		BASISPREISE	PUTS	
GELDKURS x BRIEFKURS	VOLUMEN OFFENE O...		GELDKURS x BRIEFKURS	VOLUMEN OFFENE O...
0.06 x 0.10	479	43.5	1.95 x 2.02	
0.13 x 0.17	367	43	1.52 x 1.59	9
0.24 x 0.28	136	42.5	1.13 x 1.20	1
0.41 x 0.46	1	42	0.80 x 0.87	1 491
0.64 x 0.70	13.2K	41.5	0.55 x 0.60	129
0.95 x 1.01	1	41	0.36 x 0.41	45
1.32 x 1.38		40.5	0.23 x 0.28	35
1.73 x 1.80	76	40	0.15 x 0.19	7 125
2.18 x 2.26	5	39.5	0.10 x 0.14	543
2.66 x 2.73	465	39	0.07 x 0.11	1.24K

Dort sehen Sie die nächsten 2 Verfallstage von DPW-Optionen: 15. Januar 2021, (DPW 100, 7 Tage), 15. Januar 2021 (DPWE, 100, 7 Tage ) und 19. Februar (DPW 100, 42 Tage). Das Datum ist jeweils in US-amerikanischer Schreibweise angegeben, also **JAN 15'21**, und **FEB 19'21**.

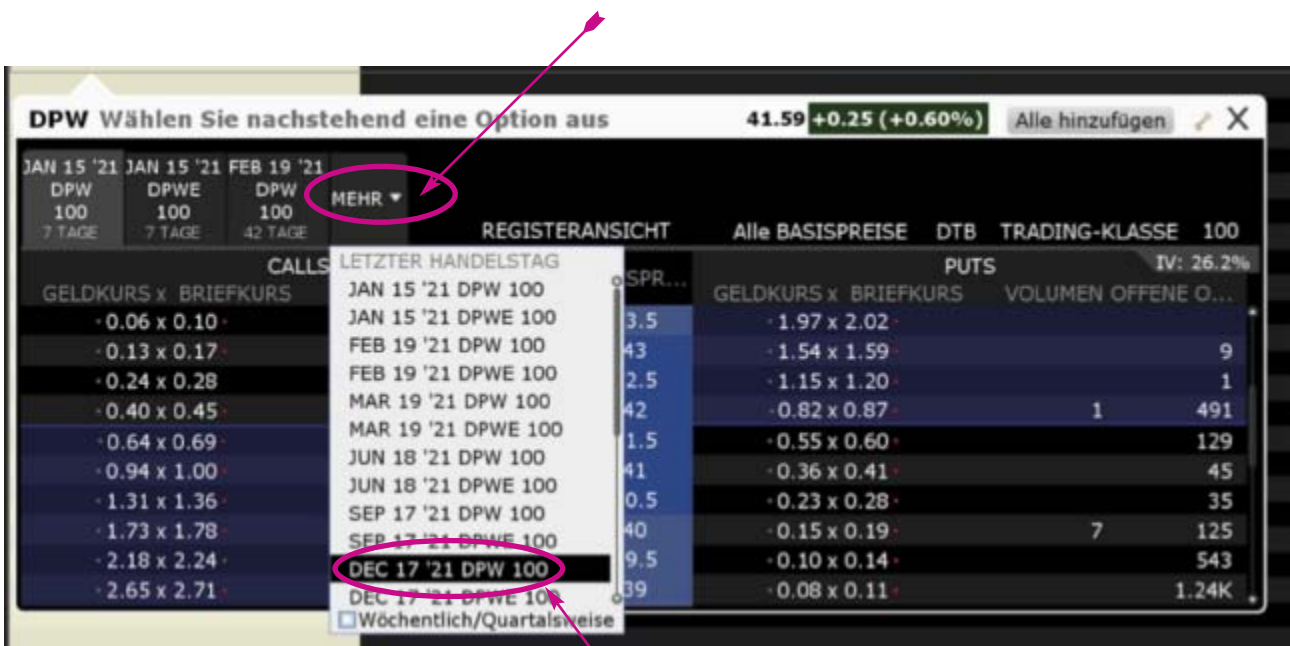
Dabei bedeuten

**DPWE:** Optionen mit der „europäischen Ausübung“. Diese kaufen wir im Optionen-Profi nie. Achten Sie immer genau auf das von mir in den Empfehlungen angegebene Kürzel! In diesem Beispiel also **DPW**.

**100:** Sie handeln mit einem Kontrakt je 100 Optionen

**7 bzw. 42 Tage:** Die Restlaufzeit der Option.

Dahinter sehen Sie das Feld **MEHR**. Dort klicken Sie auf das kleine Dreieck. Es öffnet sich ein Auswahlfenster.



LETZTER HANDELSTAG	SPR...
JAN 15 '21 DPW 100	3.5
JAN 15 '21 DPWE 100	43
FEB 19 '21 DPW 100	2.5
FEB 19 '21 DPWE 100	42
MAR 19 '21 DPW 100	1.5
MAR 19 '21 DPWE 100	41
JUN 18 '21 DPW 100	0.5
JUN 18 '21 DPWE 100	40
SEP 17 '21 DPW 100	40
SEP 17 '21 DPWE 100	9.5
DEC 17 '21 DPW 100	39
DEC 17 '21 DPWE 100	

Verfallsdatum

In diesem Beispiel wählen Sie das Verfallsdatum **DEC 17'21** (US-amerikanische Schreibweise), also den 17. Dezember 2021.

Es öffnet sich ein neues Fenster. Hier sehen Sie die angebotenen Optionen auf die DPW (Deutsche Post) mit dem Verfallstag am 17. Dezember 2021.

CALLS		Basispreise	PUTS	
GELDKURS x BRIEFKURS	VOLUMEN OFFENE O...	BASISPR...	GELDKURS x BRIEFKURS	VOLUMEN OFFENE O...
0.92 x 1.00	50	50	10.55 x 10.80	
1.28 x 1.36	210	48	8.90 x 9.15	
1.75 x 1.85	62	46	7.35 x 7.60	
2.37 x 2.50	14	44	5.95 x 6.20	
3.17 x 3.23	50	<b>C 42</b>	4.75 x 4.92	4 17
4.16 x 4.31	7.91K	40	3.69 x 3.84	7.07K
5.35 x 5.55	1.23K	38	2.81 x 2.94	8.07K
6.75 x 6.90	7.81K	36	2.10 x 2.22	70 5.74K
8.35 x 8.50	1.96K	34	1.56 x 1.63	1.77K
10.05 x 10.25	12.6K	32	1.13 x 1.20	2 10.1K

Links können Sie die **Calls** und rechts die **Puts** auswählen. In der Mitte des Fensters stehen die **Basispreise**. Welchen Basispreis Sie auswählen sollen, nenne ich Ihnen bei jedem Optionen-Trade. In diesem Beispiel ist es der Basispreis **42 €**.

Klicken Sie auf die Zeile mit dem Basispreis 42 € im Bereich der Calls und schließen Sie danach dieses Auswahlfenster per Mausklick auf das kleine **x** oben rechts im Auswahlfenster.

Zur Auswahl mit linker Maustaste klicken

Fenster schließen

Anschließend sehen Sie die folgende neue Zeile in Ihrer Handelsmaske.

Finanzinstrument	Geldkursvolumen	Geldkurs	Briefkurs	Briefkursvolumen	Letztkurs	Mid	Volumen	Ticker-Aktion	Ausgeführt	Stornieren
DPW IBIS Dec17'21 42 CALL GDBT	3	3,22	3,29	190	3,23	3,25	51			

Definition der Option

Sie sehen die Angaben, die diese Option eindeutig definieren: **Basiswert DPW**, **Börsenplatz** des Basiswerts: IBIS (= Xetra), Beschreibung des Kontraktes: **Laufzeit**, **Basispreis**, **Call** oder **Put** (hier Call), **Optionsbörse DTB** (=Eurex).

Optionen werden immer mit Einzelpreisen angeboten, gehandelt aber werden sie als Kontrakte mit in der Regel je 100 Optionen.

Wenn Sie nun einen Kontrakt kaufen wollen, klicken Sie den Kaufpreis an, dann sieht das folgendermaßen aus:

Finanzinstrument	Geldkursvolumen	Geldkurs	Briefkurs	Briefkursvolumen	Letztkurs	Mid	Volumen	Ticker-Aktion	Ausgeführt	Stornieren
DPW IBIS Dec17'21 42 CALL GDBT	3	3,22	3,29	190	3,23	3,27	51			
DAV	LMT	3,31					1	KAUFEN	0	

Kauflimit (hier 3,31 €)

Ein Kauf der Call-Optionen der Deutschen Post kostet in diesem Beispiel:  $100 \times 3,31 \text{ €} = 331 \text{ €}$ .

Sie haben nun den Kauf vorgemerkt, aber noch nicht an der Börse platziert. Den Kaufpreis können Sie ändern und das Kauflimit zum Beispiel herabsetzen.

Erst mit einem weiteren Mausklick auf **Übermitteln** geht Ihre Order an die Börse und Sie haben den Kauf getätigt. Vorher erscheinen aber zur Kontrolle noch mehrere Popup-Fenster, die Sie kontrollieren und bestätigen können. In den Einstellungen der Handelsmaske können Sie diese Popup-Fenster deaktivieren. Empfehlenswert ist allerdings, auf jeden Fall das Popup-Fenster **Order Bestätigung** beizubehalten. Dies kann verhindern, dass Sie versehentlich eine falsche Order abschließen. Beachten Sie hierzu bitte auch unseren Hinweis auf die Videos (ab Seite 28). Dort haben wir den Kauf inklusive der Popup-Fenster dargestellt.

Die Position erscheint in Ihrem Depot, genauso wie Sie es möglicherweise von Aktien kennen.

### So kaufen Sie eine Option ganz einfach in 7 Schritten

1. Kürzel der Aktiengesellschaft suchen, auf die Sie eine Option kaufen wollen
2. Kürzel in Handelsmaske eingeben, beispielsweise **DPW**
3. **Option** wählen
4. **Verfallsmonat** und **Verfallsjahr** bestimmen
5. **Basispreis** und **Put** oder **Call** auswählen
6. Mausklick auf den **Kaufpreis (ask)**, eventuell **Limit** anpassen
7. Mausklick auf **Übermitteln**. Das gilt für Interactive Brokers. Bei anderen Brokern schließen Sie die Order per Mausklick auf **OK** oder ähnlich ab. In diesem Beispiel lautete die Empfehlung:

Kaufen Sie den Call auf die Deutsche Post (DPW), Laufzeit Dezember 2021, Basispreis 42 €.

## So verkaufen Sie Ihre im Depot befindliche Option

In Ihrem Depot sehen Sie Ihre vorhandenen Positionen, Aktien und Optionen. Nehmen wir an, Sie haben den o. a. Kontrakt DPW-Calls im Depot. In diesem Beispiel sehen Sie, dass sich genau ein Kontrakt der Option DPW im Depot befindet.

Finanzinstrument	Geldkursvolumen	Geldkurs	Briefkurs	Briefkursvolumen	Letztkurs	Mid	Volumen	Ticker-Aktion	Ausgeführt	Stornieren
DPW 1815 Dec1721 42 CALL @DTB	3	3,22	3,31	190	3,23	3,27	51			

1 Kontrakt im Depot

Sie klicken den Verkaufspreis an und ändern ihn ab, in diesem Beispiel auf das Limit 6,62 € pro Option, also gesamt 662 €. Denn Sie wollen die Calls ja mit Gewinn verkaufen. Ich empfehle die +100%-Ziel-Verkaufs-Strategie. Sie verkaufen dabei zum doppelten Preis des Kaufpreises, hier also zu 6,62 €.

Finanzinstrument	Geldkursvolumen	Geldkurs	Briefkurs	Briefkursvolumen	Letztkurs	Mid	Volumen	Ticker-Aktion	Ausgeführt	Stornieren
DPW 1815 Dec1721 42 CALL @DTB	3	3,22	3,31	244	3,23	3,27	51			
DAY	LMT	6,62	Übermitteln				1	VERKAUFEN	1	

Verkaufslimit 6,62 €

## So verkaufen Sie eine im Depot befindliche Option ganz einfach in 3 Schritten

1. Die Option im Depot auswählen
2. Mausklick auf den **Verkaufspreis (Bid oder Briefkurs)**, eventuell **Limit** anpassen
3. Mausklick auf **Übermitteln**. Diese Angabe gilt für Interactive Brokers. Bei anderen Brokern schließen Sie die Order per Mausklick auf **OK** oder ähnlich ab.

## Sie handeln an den Börsen in den USA genauso einfach wie an deutschen Börsen

Sie gehen bei Optionen auf US-Werte exakt so vor, wie gerade beim Kauf beziehungsweise Verkauf des Calls für DPW beschrieben.

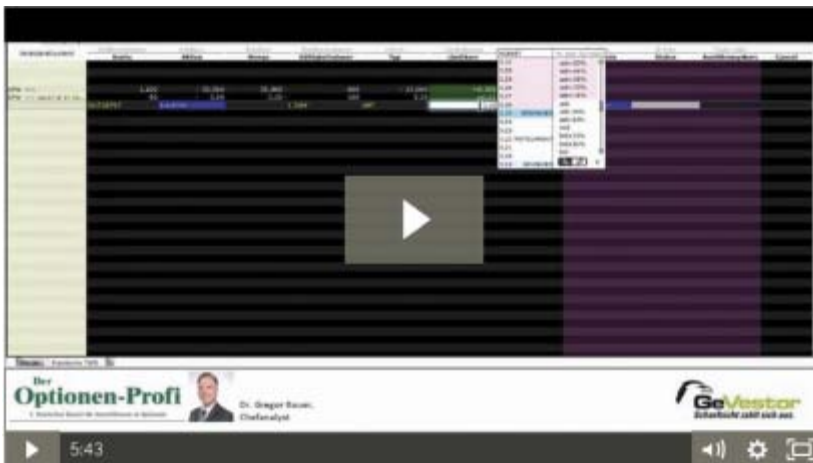
Es gibt für Sie (bei Interactive Brokers, ADiF Brokerage, Agora direct, Cap Trader, FXFlat und Lynx Broker) lediglich einen kleinen Unterschied zwischen dem Handel von Optionen an der Deutschen Terminbörse (DTB = Eurex) und dem Handel an den Börsen direkt in den USA. Dieser besteht darin, dass Ihnen bei US-Terminbörsen eine Auswahl der Börse angeboten wird. Wählen Sie hier immer **Smart**. Smart ist ein Routingsystem des Brokers, das automatisch die für Sie günstigste Börse auswählt.

Die weitere Vorgehensweise ist identisch zu der oben beschriebenen.

## Videos zum Optionen-Handel

Um den Umgang mit der Brokermaske zum Optionen-Handel zu vereinfachen, zeige ich Ihnen in verschiedenen selbst erstellten Videos, wie Sie Ihre Kauf- oder Verkauforders mit Optionen am besten platzieren und wie Sie die Möglichkeiten dieser Handelsmaske ganz einfach für sich nutzen können.

Diese Hilfestellung gebe ich Ihnen hier anhand der Handelsmaske von Interactive Brokers (IB). Die vor genannten Vertriebs- und Handelspartner von IB verwenden diese Handelsmaske lediglich mit kleinen Änderungen. Sie können die Videos daher auch für diese Broker nutzen.



Zu den hinterlegten Videos gelangen Sie durch Mausklick auf die jeweils unterstrichene Zeile. Alle Links finden Sie auf meiner Internetseite unter

**[www.optionen-investor.de/category/videos](http://www.optionen-investor.de/category/videos)**

**Hinweis:** Ich zeige Ihnen in den Videos Beispiel-Trades! Da ich zum Zeitpunkt der Video-Erstellung nicht immer tatsächlich kaufe oder verkaufe, erstelle ich Beispiel-Trades in der simulierten Handelsmaske von Interactive Brokers. Hier handelt es sich also nicht immer um reale Trades oder Optionen, die ich im Depot habe.

## Die Videos zum Optionen-Handel im Überblick

Bisher sind die folgenden Videos zum Optionen-Handel und dabei wichtigen Umsetzungshilfen von Chefredakteur Dr. Gregor Bauer erschienen:

### I. Die Handelsmaske / der Broker

#### Traden in der Handelsmaske

#### 1. Optionen handeln ist ganz einfach

So KAUFEN Sie eine Option

<https://www.optionen-investor.de/optionen-handeln-ist-ganz-einfach-so-kaufen-sie-eine-option-2/>

#### 2. Optionen handeln ist ganz einfach

So VERKAUFEN Sie eine Option

<https://www.optionen-investor.de/so-einfach-handeln-sie-optionen-so-verkaufen-sie-eine-option/>

#### 3. Realisieren Sie Ihren 100%-Gewinn

So einfach geben Sie die 100%-Ziel-Verkaufsorder in Ihre Handelsmaske ein

<https://www.optionen-investor.de/die-100-ziel-verkauf-strategie/>

#### 4. Verkaufspreis anpassen –Optimieren Sie Ihren Gewinn

So passen Sie das Verkaufslimit zum Trade-Zeitpunkt an den Options-Kurs an

<https://www.optionen-investor.de/optimieren-sie-ihren-gewinn-2/>

#### 5. So sieht der 100%-Ziel-Gewinn aus

Und so macht Sie das Handelssystem auf Ihren 100%-Ziel Gewinn aufmerksam

<https://www.optionen-investor.de/so-sieht-der-100-ziel-gewinn-aus-neu/>

#### 6. Ton-Signal bei jedem 100%-Gewinner

Richten Sie Ihre Handelsmaske so ein, dass Sie akustisch und optisch aufmerksam gemacht werden, wenn Sie mit einem Trade den 100%-Ziel-Gewinn realisiert haben.

<https://www.optionen-investor.de/ton-signal-bei-jedem-100-gewinner-neu/>

#### 7. Einfacher Überblick über Ihre Optionen-Trades

So verwalten und dokumentieren Sie Ihre Käufe und Verkäufe

<https://www.optionen-investor.de/neu-einfacher-ueberblick-ueber-ihre-optionen-trades/>

## Darstellen und Verwalten in der Handelsmaske

### 8. Optionen einfach und übersichtlich darstellen

So einfach strukturieren Sie Ihre Handelsmaske

<https://www.optionen-investor.de/optionen-einfach-und-uebersichtlich-darstellen-neu/>

### 9. Das richtige Kontomenü zu Ihrem Depot

So bauen Sie sich eine übersichtliche Darstellung auf

<https://www.optionen-investor.de/video-neu-das-richtige-kontomenue-zu-ihrem-depot/>

## II. Der Optionen-Profi

### 1. Optionen-Profi: Basis-Depot

#### Die 100% Ziel-Verkauf-Strategie

Chefredakteur **Dr. Gregor Bauer** erläutert Ihnen seine Trade-Empfehlungen mit der 100%-Ziel-Verkauf-Strategie. Dazu analysiert er am Beispiel einer konkreten Empfehlung zum Kauf einer Option, aus welchen Komponenten sich eine Empfehlung zusammensetzt, damit Sie diese schnell und einfach umsetzen können. Zusätzlich erhalten Sie einen Einblick, wie Dr. Bauer für Sie den **+100%-Ziel-Gewinn** kalkuliert.

<https://www.optionen-investor.de/optionen-profi-video-so-funktioniert-das-basis-depot/>

### 2. Optionen-Profi: Chancen-Depot

#### Gewinne im „Auf und Ab“ der Börse

Chefredakteur **Dr. Gregor Bauer** erläutert Ihnen seine Handels-Empfehlungen für das **Chancen-Depot**: Traden im „Auf und Ab“ der Märkte, für Gewinne von +25% bis zu mehreren +100%. Dazu zeigt er Ihnen am Beispiel eines real durchgeführten Kauf und Verkaufs, wie einfach Sie seine Trade-Empfehlungen in der Handelsmaske eines Brokers umsetzen können, um schnelle Gewinne im Auf und Ab der Märkte zu realisieren.

<https://www.optionen-investor.de/video-das-chancen-depot/>

### 3. Gewinnchancen-Beurteilung von Optionen

#### So analysieren Sie die Optionen in Ihrem Depot

Chefredakteur **Dr. Gregor Bauer** erläutert Ihnen in diesem Video an einem realen Beispiel, wie er den **+100%-Ziel-Gewinn** zum Zeitpunkt der Empfehlung kalkuliert, und nach welchen Kriterien er dann die Chancen auf Realisierung des +100%-Ziel-Gewinns ermittelt, während der Trade noch läuft.

<https://www.optionen-investor.de/optionen-profi-video-beurteilung-der-100-gewinn-chancen/>



## VIII. Handelszeiten Deutschland/USA

### **Bitte beachten Sie für den Handel an der Eurex und an den US-Börsen:**

Der Handel deutscher Optionen an der Eurex ist werktags während der Börsenzeiten von 9:00 Uhr bis 17:30 Uhr möglich.

Der Handel der US-Optionen an den US-Börsen ist werktags während der US-Börsenzeiten möglich. Die US-Börsen für Optionen sind von 15:30 Uhr bis 22:00 Uhr nach unserer Zeit (MEZ = mitteleuropäische Zeit) geöffnet.

Eine Order können Sie auch zu jeder anderen Zeit absenden. Das ist unabhängig davon, ob Sie in den USA oder in Deutschland handeln. Ihre Order wird an der entsprechenden Börse vorgemerkt und zu Börsenzeiten platziert. Der Handel von Optionen an der Börse findet aber außerhalb der Börsenzeiten nicht statt.

### **Hinweis zu Sommerzeit/Winterzeit, Deutschland/USA:**

Die USA stellen die Sommerzeit/Winterzeit zu anderen Kalenderwochen um als wir. Deswegen kommt es in der Zeit, wo bei uns die Sommerzeit und in den USA die Winterzeit gilt, zur Verschiebung von einer Stunde. Konkret: Wenn bei uns im Herbst auf die Winterzeit umgestellt wird und in den USA noch nicht, haben die US-Börsen von 14:30 Uhr bis 21:00 Uhr unserer Zeit (MEZ) geöffnet. Wenn dann überall die Winterzeit gilt, gleicht sich das wieder aus. Bei nicht zeitgleicher Umstellung von Winter- auf Sommerzeit im Frühjahr kommt es auch zu einer Verschiebung von einer Stunde. Der Zeitpunkt der Umstellungen wird von Zeit zu Zeit überprüft und geändert. Deswegen können wir keine allgemeingültige Regel nennen.

## Der Optionen-Profi im Internet

Alles zum Thema Optionen-Profi finden Sie unter unserer Internet-Adresse:

[www.gevestor.de](http://www.gevestor.de)

Dort finden Sie im exklusiven geschützten Abonnentenbereich:

1. Aktuelle **Ausgaben**
  - mit dem Archiv aller Ausgaben
2. Laufende **Empfehlungen**
  - die Übersicht über das Depot
3. **Downloads**
  - die aktuelle Performance des Optionen-Profi seit Start im Jahr 2006

Zugriff auf den exklusiven Bereich erhalten Sie durch Ihre Kundennummer und Ihre Postleitzahl (auf der „GeVestor Login“-Seite).

**1. Schritt:**  
Die Internetseite  
[www.gevestor-login.de](http://www.gevestor-login.de)  
aufrufen

**2. Schritt:**  
Ihre Daten eingeben:  
Ihre Kundennummer  
(mit Bindestrichen)  
und Ihr Kennwort  
(Ihre Postleitzahl)

**3. Schritt:**  
Auf „Anmelden“ klicken

## Der Optionen-Handel im Internet

[www.optionen-investor.de](http://www.optionen-investor.de)



## Handeln Sie Ihre Optionen einfach bei Ihrem Broker

Immer mehr Anleger erkennen die großen Gewinnchancen beim Optionen-Handel und realisieren die daraus resultierenden hohen Gewinne. Diese Gewinne lassen sich aber durch die Wahl des richtigen Brokers noch steigern.

Sie können Optionen ganz einfach über Ihre Sparkasse oder Hausbank handeln. Dabei fallen, wie bei jedem Börsengeschäft, Gebühren an. Diese Gebühren sind bei den verschiedenen Geldinstituten sehr unterschiedlich. Durch die Wahl des richtigen Brokers können Sie sehr viel Geld sparen.

### In diesem Report finden Sie ...

- wichtige Informationen, wie Sie über Ihre Hausbank oder über Ihren Broker Aktien und Optionen handeln können
- Kontaktdaten und Adressen ausgesuchter Broker
- die verschiedenen Möglichkeiten, Aktien und Optionen einfach zu handeln
- verschiedene Broker im Vergleich: Vorteile und Nachteile
- wertvolle Entscheidungsgrundlagen, damit Sie den richtigen Broker für sich finden
- eine Schritt-für-Schritt-Anleitung für Ihren ersten Trade mit Optionen
- Hinweise auf unsere Video-Anleitungen zur Handelsmaske wichtiger Broker
- **Hinweise zur neuen GeVestor Trading Revolution: One Click Trading**



# Der Optionen-Profi

1. Deutscher Dienst für Investitionen in Optionen

ISBN 978-3-8125-2156-7

€ 39,90



CCC-GG-2102-BV